



ÅRSRAPPORT 2008

Innhold

Styreleders innledning	4
Nergård – et nordnorsk eventyr.....	5
Dette er Nergård.....	6
Milepæler i Nergård	6
Nøkkeltall 2008.....	7
Balanse	7
Selskaper i verdikjeden	8
Datter- og deleide selskaper	8
Fangst	8
Kystflåten.....	8
Havfiskeflåten.....	9
Året 2008 for konsernets trålere	9
Fremtidsutsikter for konsernets trålere	10
Fryselager	10
Foredling	11
Hvitfisk.....	11
Pelagisk	14
Reker	16
Salg/marked	17
Administrasjon	18
Selskaps- og konsernregnskap for 2008.....	19
Årsberetning fra styret	21
Resultatregnskap	27
Balanse	28
Kontantstrømoppstilling	30
Noter.....	31
Revisjonsberetning	43

Styreleders innledning

Året 2008 ble spesielt for Nergård på flere måter. Den 19. juli 2008 døde Ole-Arvid Nergård – hovedeier og gründer av konsernet etter at han ble alvorlig syk i november 2006.

Hans dødsfall innebar også at Nergård fikk nye hovedeiere, Ole-Arvids livsarvinger.

Ole-Kristian og Arvid Nergård eier nå ca 92 % av selskapet.

Undertegnede fikk ansvaret for å ivareta Ole-Arvids interesser i Nergård i hans sykdomsperiode. I mai 2007 ble jeg styreleder i selskapet og har hatt denne funksjonen siden da. Å være styreleder i et selskap som Nergård når hovedeier er alvorlig syk, var en svært spesiell rolle som jeg er meget ydmyk overfor. Heldigvis har selskapet selvstendige og dyktige disponenter med mange medarbeidere som alle tok stort ansvar når Ole-Arvid ble syk.

Konsernet er et nordnorsk industrieventyr. Selskapet som Ole-Arvid bygde opp sammen med sine disponenter og ansatte er etter hvert blitt det største privateide selskap i Nord-Norge, og ett av de største fiskeriselskap i Norge. Nergård er ett av de mest komplette fiskerikonsern i Norge, og er integrert i både flåte, industri og salg. Dagens eiere og familie ønsker å videreføre livsarven i Ole-Arvids ånd og tenkning. Dette tror jeg er positivt både for landsdelen, ansatte og eiere.

Utfordringen når Ole-Arvid ble syk var: Hvem skulle overta etter Ole-Arvid med å bygge videre på det han hadde bygget opp? Hvem hadde innsikt i fiskeribransjen og grunnleggende forståelse både om fiskere, industri, den spesielle kulturen i Nergård, og ikke minst kjennskap og forståelse omkring Nord-Norge og nordnorsk kultur?


Etter en lengre tids søkerrunde falt valget på Magnar Pedersen. Magnar kom fra stillingen som assisterende direktør i Norges Råfisklag og kjenner fiskerne, næringen og aktørene meget godt. Tilfeldigvis kommer Magnar fra Gibostad bare noen få kilometer fra Lysnes der eventyret Nergård startet. Han tiltrådte stillingen som konsernsjef i november 2007. Året 2008 var hans første fulle driftsår som konsernsjef. Det første året i Nergård må man kunne si ble en ilddåp med finansuro, store valutasingninger, høye bunkerspriser, markedsproblemer på hvitfisk, kredittproblemer med mer.



Året 2009 ser også ut til å bli særdeles utfordrende, men konsernets balanse er robust og med dyktige medarbeidere tror jeg vi skal «stå han av» slik Nergård alltid har gjort i vanskelige tider.

Årets årsrapport er langt mer utfyllende enn det som har vært vanlig. Dette er et klart ønske for å gjøre Nergård mer kjent for de som arbeider i konsernet og for befolkningen der vi er lokalisert. Jeg håper årsrapporten gir et godt bilde av hva Nergård er.

Med hilsen



Espen Jøhnsen
Styreleder

Nergård – et nordnorsk eventyr

Det startet med fartøyet Ovedia på slutten av 40-tallet. Det fortsatte med etablering av fiskebruk på Lysnes på Senja. Den første ekspansjonen skjedde da et fiskebruk i Senjahopen ble kjøpt opp i 1972, og den unge sønnen til Arvid og Olga Nergård – Ole-Arvid – ble satt til å styre det. Etter dette handler det meste om gründeren, strategen og lederen Ole-Arvid Nergård. Ved å legge stein på stein, ved å starte nye virksomheter og ikke minst ved å foreta mange oppkjøp av virksomheter både innen fangst, foredling og salg, vokste selskapet fra å være et lite fiskebruk på Senja til å bli et stort fiskerikonsern i norsk målestokk.

Vår hovedeier og gründer gikk dessverre bort i 2008 etter at han ble rammet av en alvorlig sykdom i 2006. Vi som driver konsernet videre ønsker å gjøre det i Ole-Arvids ånd. Det er utfordrende, men konsernet har dyktige og dedikerte ledere og medarbeidere som hver dag bidrar i dette arbeidet.

Ole-Arvid var opptatt av og engasjert i alle delene av konsernet. Men han hadde uten tvil en forkjærlighet for fiskebåter generelt, og de båtene konsernet eide spesielt. Etter hans tragiske bortgang var det derfor naturlig for oss å hedre hans minne ved å døpe den nyeste av våre trålere til navnet «Ole-Arvid Nergård».

Ole-Arvid ble i 2008 kåret til årets navn (post mortem) i norsk fiskerinæring av FiskeribladetFiskarens lesere. Denne utmerkelsen forteller mye om den posisjonen Ole-Arvid hadde oppnådd etter lang tids virke i næringen, og den respekt folk i næringen har for det enorme arbeidet Ole-Arvid har lagt ned. Vi i konsernet er stolt over utmerkelsen.

Årsrapporten for 2008 har vi valgt å gjøre langt mer fyldig enn det som har vært vanlig for Nergård tidligere. Vi gjør det for å gi våre ansatte, leverandører og kunder et godt bilde av konsernets virksomhet og selskaper. Nergård er etablert som hjørnesteinbedrift i mange kystsamfunn i Nord-Norge. Årsrapporten er også ment å skulle gi folk flest på disse stedene et innblikk i strukturen og hva som skjer i deres hjørnesteinsbedrift.

Året 2008 ble langt tøffere enn det vi og de fleste andre forutså ved årets begynnelse. Vi har godt over halvparten av vår økonomiske virksomhet innen hvitfisk fangst og foredling. Med hvitfisk mener vi fiskeslag som torsk, hyse, sei med mer. Utover 2008 sviktet torske- og hysemarkedene, og prisene gikk kraftig ned. Samti-



dig økte oljeprisene sterkt, og det førte til at driften av trålerne ble langt dyrere enn tidligere. Sammen med et betydelig valutatap som følge av at den norske krona svekket seg kraftig høsten 2008, er dette hovedforklaringen på at vi legger fram et svakt resultat for fjoråret.

Året 2009 startet med ny nedgang i markedene for produkter av torsk. Hvitfiskdelen av konsernet vil derfor også i år få det svært utfordrende økonomisk sett. Vi har gjort og gjør en del kortsiktige tiltak for å begrense skadevirkningene av torskekrisen. Samtidig fortsetter vi det langsiktige arbeidet etter den strategi som konsernstyret har bestemt. Dette er en strategi som på en bærekraftig måte skal sikre og videreutvikle verdiene i Nergård til glede og nytte for eierne, medarbeiderne og for de lokalsamfunn der vi har våre aktiviteter.

Magnar Pedersen

Konsernsjef

Dette er Nergård



Kystbåter i Senjahopen. Foto: Anita Arntzen

Konsernet er et ledende nordnorsk eid fiskerikonsern. Konsernet har underselskaper innen fangst, foredling og salg/marked. Foredlingsindustrien er lokalisert i alle fylkene i Nord-Norge og benytter råstoff fra hele bredden av det norske fiskefartøyer fangster og bringer i land. Konsernets salgs- og markedsapparat selger og markedsfører produktene som produseres i en lang rekke land i fire av verdensdelene. De viktigste markedene er Russland, Frankrike, Portugal, Ukraina, Spania, Italia, Nigeria, Kongo, England, Brasil og Den dominikanske republikk.

I løpet av noen årtier har konsernet vokst fra å være en enkel fiskeindustribedrift på Senja i Troms, til å bli en stor aktør i norsk fiskerinæring med omsetning på 1,7 milliarder kroner pr år og med ca 500 årsverk. Konsernets foredlingsindustri disponerte i 2008 30 % av all sild til konsum, 18 % av all hvitfiskråstoff og 40 % av ombordfrysede råreker i Nord-Norge.

Nergård AS er morselskapet i konsernet. Alle de andre selskapene er underselskaper som helt eller delvis eies av Nergård AS. De to største eierne i morselskapet er selskapene Lysnes Invest AS og Hopen Invest AS. Disse to selskapene eies av arvingene til konsernets

gründer – Ole-Arvid Nergård. Resten av aksjene i morselskapet eies av Kræmer AS i Tromsø med vel 5 % og øvrig Nergård-familie med knapt 3 %.

Milepæler i Nergård

Ca 1950 Arvid og Olga Nergård starter fiskebruk på Lysnes

1972 Fiskebruk i Senjahopen – Ole-Arvid Nergård settes til å lede 21 år gammel

1980 Nytt fiskebruk kjøpes i Senjahopen

1985 Oppstart av rekefabrikk i Senjahopen

1986 Kjøp av tråleren Nordfangst

1987 Kjøp av lakseoppdrett i Mefjorden

1991 Kjøp av Tromsø Reker AS – første etablering utenom Senja

1992 Kjøp av aksjemajoriteten i Gryllefjord Fryseri AS – inn på eierseiden i trålselskapet Ytre Rolløya AS

1992 Overtakelse av Fjordgård Fiskeindustri AS

1996 Opprettet salgsselskapet Nergård Sales AS i Tromsø

1997 Oppstart av sildefabrikk i Senjahopen

2000 Første nedsalg innen laks

- 2000 Tre trålere kjøpt/bygget
- 2001 Kjøp av salgsselskapet J.J. Helland AS i Ålesund
- 2001 Kjøp av Moskenes Fiskeindustri AS i Lofoten
- 2001 Inn som majoritetseier i Arne Mathisen AS på Værøy – senere fusjon med annet selskap – i dag Lofoten Viking AS
- 2003 Etablering av Breivikbotn Fiskeindustri AS i Finnmark
- 2004 Kjøp av fiskeindustri i Nord-Troms og i Bø i Vesterålen – Kjøp av tre trålere – alt etter kjøp fra Mackzymal AS i Tromsø
- 2005 Etablering av Norway Prawns AS sammen med Stella Polaris AS
- 2006 Salg av lakseoppdrettsdivisjonen
- 2007 Kjøp av tråleren «Rosvik» – døpt til «Ole-Arvid Nergård» i 2008
- 2008 Etablering av Senja Canning AS



TIL. Foto: Digitalsport

Samfunnsansvar

Konsernet har et bevisst og aktivt forhold til de hensyn vi må ivareta for å bidra positivt til samfunnet. Nergård støtter en rekke arrangementer fra Sørøya i nord til Værøy i sør. Denne støtten går først og fremst til aktiviteter som retter seg mot barn og unge i lokalsamfunnene der konsernet er etablert. I tillegg er Nergård en av hovedsponsorene til Tromsø Idrettslag.

Nøkkeltall 2008

	2008	2007	2006*	2005
Omsetning	1 729	1 603	1 831	1 401
Driftsresultat før avskrivninger og finans(EBITDA)	130	132	379	133
Driftsresultat før finans(EBIT)	72	85	324	88
Årsresultat	-7	44	276	32

* Inkludert salgsgjevinst laksedivisjonen med ca. 200 mill. kroner

Balanse

	2008	2007	2006	2005
Sum anleggsmidler	967	925	671	756
Sum omløpsmidler	709	703	711	552
Sum eiendeler	1 676	1 628	1 382	1 307
Egenkapital	513	558	523	341
Langsiktig gjeld	659	675	494	554
Kortsiktig gjeld	504	395	365	412
Sum gjeld og EK	1 676	1 628	1 382	1 307

Selskaper i verdikjeden

Datter- og deleide selskaper

Kystflåte	Havflåte	Fryselager	Hvitfisk foredling	Pelagisk foredling	Reker foredling	Salg/marked
						
Eierskap under 50 % Selfjordbuen AS Guldringnes AS Bovikfisk AS Fred Yngve AS Juda Ben Hur AS Bø Sjøfiske AS	Ytre Rolløya AS	A.N. Fiskeferr. AS Værøy Fryselager AS	Gryllefj. Fryseri AS Breivikb. Fiskeind. AS Skaretfisk AS Bø Fiskeindustri AS Lofoten Viking AS Moskenes Fiskind. AS Senja Canning AS	Nergård Sild AS Lofoten Viking AS Bø Fiskeindustri AS	Nergård Reker AS	Nergård Sales AS Norway Prawns AS

8

Fangst

Tilgangen til råstoff er kritisk for industrianleggene i konsernet. Dette gjør at vi ser det som viktig å være eier eller medeier i fiskeflåten. Vanligvis deles flåten i to: Kystfiskeflåte og havfiskeflåte. I førstnevnte gruppe er det iht. lovverket et ufravikelig krav at det kun er fiskere som kan være majoritetseiere. I havfiskeflåten kan det på visse vilkår gis dispensasjon til industrien

for majoritetseierskap. Nergård er derfor minoritetseier i en del kystfiskefartøy, mens vi er en betydelig eier av havgående flåte.

Kystflåten

Nergård har i dag medeierskap i 10 kystfiskefartøyer.

Medio februar 2009 består eierskapet i kystflåten av følgende fartøyer

Rederi	Sted	Fartøy	Kjennetegn	Lengde	Eierandel	Nergård eier
Selfjordbuen AS	Silsand	E. H. Senior	T0300TK	27,9m	39 %	Gryllefjord Fryseri AS
Selfjordbuen AS	Silsand	Senjafjord	T0040TN	11,1m	39 %	Gryllefjord Fryseri AS
Guldringnes AS	Stonglandseidet	Bjørn-Harry	T0171TK	27,4m	49 %	Gryllefjord Fryseri AS
Bovikfisk AS	Senjahopen	Magne-Johan	T0124BG	15,8m	35 %	Gryllefjord Fryseri AS
Bovikfisk AS	Senjahopen	Kliptind	T0130BG	15,0m	35 %	Gryllefjord Fryseri AS
Bovikfisk AS	Senjahopen	Ragnvaldson	T0081BG	12,2m	35 %	Gryllefjord Fryseri AS
Bovikfisk AS	Senjahopen	Monica	T0040BG	10,5m	35 %	Gryllefjord Fryseri AS
Fred-Yngve AS	Gryllefjord	Eidegutt	T0126TK	11,8m	49 %	Gryllefjord Fryseri AS
Juda Ben Hur AS	Senjahopen	Ben Hur	T0042BG	12,9m	49 %	Gryllefjord Fryseri AS
Bø Sjøfiske AS	Bø	Bøværing	N0008BØ	27,5m	44 %	Nergård AS

Havfiskeflåten består av følgende fartøyer

Rederi	Sted	Fartøy	Kjennetegn	Byggeår	Eierandel	Ant. torskekons.
Ytre Rolløya AS	Harstad	J. Bergvoll	T-1-H	2000	100 %	2,25
Ytre Rolløya AS	Harstad	Tønsnes	T-2-H	2000	100 %	2,25
Ytre Rolløya AS	Harstad	Kasfjord	T-7-H	1974	100 %	2,24
Ytre Rolløya AS	Harstad	Kågtind	T-37-H	1980	100 %	2,23
Ytre Rolløya AS	Harstad	Arvid Nergård	T-8-H	1999	100 %	1,85
Ytre Rolløya AS	Harstad	Ole-Arvid Nergård	T-5-H	2001	100 %	2,27
						Sum 13,09



Vinterdag i Senjahopen. Foto: Anita Arntzen

Fartøyene disponerer i 2009 torskekvoter på 1 200 tonn, notseikvoter på knapt 3 000 tonn og sildekvoter på vel 10 000 tonn. Fartøyene har i tillegg hysekvoter og konvensjonelle seikvoter.

Havfiskeflåten

Ytre Rolløya AS er Nergårds havfiskeselskap. Daglig leder er Kjell Larsen. Selskapet eier 6 trålere med totalt 13,09 kvotefaktorer for torsk. Totalt i Norge er det ca 85 slike faktorer. Det betyr at Ytre Rolløya AS disponerer ca 15 % av trålkvotene for torsk i Norge.

I tillegg til torsk er hyse, sei og reker viktig råstoff for vår havgående flåte. Én av trålerne leverer ferskfisk, mens de andre fem er frysetrålere. Fire av trålerne er relativt nye – bygget i perioden 1999–2001. To trålere er relativt gamle – bygget på 70- og 80-tallet.

Eierskapet er basert på dispensasjon fra deltakerloven, og bl.a. derfor er det knyttet vilkår til de ulike konsesjonene. Vilkårene er enten leveringsplikt til bestemt industri eller område, eller vilkår om at Nergård må opprettholde industrivirksomhet på visse steder.

I tillegg til egne eide trålere, eier Moskenes Fiskindustri AS 3,5 % av aksjene i Nordland Havfiske AS som kontrolleres av Aker Seafoods ASA. Konsesjonsbetingelsene i Nordland Havfiske AS er imidlertid utformet slik at Moskenes Fiskindustri AS med sin

eierandel har rett til ca 36 % av råstoffet fra trålerne til Nordland Havfiske AS.

Året 2008 for konsernets trålere

Året startet med meget gode torskepriser. Utover året gikk disse prisene kraftig ned. For hyse ble prisene lavere, mens sei- og rekeprisene var noenlunde stabile. Samtidig økte drivstoffprisene svært mye. Lavere fiskepriser og økte drivstoffpriser virket svært negativt inn på resultatutviklingen i trålflåten.

Vi fikk imidlertid positiv effekt av at vi i løpet av 2008 kondemnerte én av våre tidligere trålere – Kirkøy – og overførte kvotene til øvrige trålere. Ved å redusere antall fartøyer og overføre kvotene til de gjenværende fartøyene, får vi til mer lønnsom drift totalt sett.

Høsten 2008 foretok vi en omfattende ombygging av fabrikken i den nyeste av våre trålere. Nytt utstyr – bl.a. sløyemaskiner – og endret oppsett av produksjonslinjene, gjorde at mannskapet fikk bedre arbeidsforhold og vi økte dagskapasiteten vesentlig. Etter verkstedoppholdet bestemte styret i Ytre Rolløya AS at den nye ombygde tråleren skulle gis et nytt navn – navnet til gründeren av konsernet. «Ole-Arvid Nergård» ble døpt ved en seremoni 3. november 2008 i Senjahopen. Hele bygda var invitert til å delta i markeringen.



Tråleren «Tønsnes».

Fremtidsutsikter for konsernets trålere

For 2009 er kvotene i Norge økt med over 20 % for torsk og hyse, mens det var en liten nedgang for sei. Rekebestanden er i god forfatning. Det betyr at råstoffgrunnlaget for våre fartøyer er bedre enn på lenge. Prisene på torsk har fortsatt å falle tidlig på vinteren, men bunnen synes å være nådd i april.

Prisene på drivstoff har de første fire månedene i 2009 vært langt lavere enn i 2008. Lønnsomheten i trålflåten – som ellers i fiskeflåten – er sårbar i forhold til høye drivstoffpriser. Så langt i 2009 har drivstoffprisene vært gunstige, og bidrar til å sikre driften på tross av lave torskepriser.

Ytre Rolløya AS er et rederi med 6 trålere. Det norske reguleringsystemet innebærer at tildelte kvoter er bundet opp mot hvert enkelt fartøy. Det betyr at hvert fartøy selv må fiske sine tildelte kvoter, mens det mest hensiktsmessige og lønnsomme for et rederi ville ha vært å kunne se fartøyskvotene samlet. Vi ville da kunne fangstet på den mest mulig effektive måten, slik at vi sikret lønnsomheten til rederiet og lønningene til våre fiskere. Det arbeides med å få justert regelverket slik at større grad av fleksibilitet oppnås.

De fiskebestandene som våre trålere fisker på og er avhengige av, er godt forvaltet. Totalt sett forventer vi at fangstmulighetene vil være gode i overskuelig fremtid. Hvis myndighetene justerer rammebetingelser i tråd med ovennevnte, vil vår trålflåte kunne drives lønnsomt framover.

Nøkkeltall Ytre Rolløya AS*		2008	2007	2006	2005
Driftsinntekter	Mill. kr	255	300	249	208
Driftsresultat før avskrivn. og finans (EBITDA)	Mill. kr	46	67	69	60
Driftsresultat før finans (EBIT)	Mill. kr	19	44	48	43
Årsresultat etter skatt	Mill. kr	-9	16	2	14
Bokført verdi av selskapets eierdeler 31.12.	Mill. kr	668	609	499	491
Fangstkvantum	Tonn	19.295	18.924	16.868	16.613
Antall årsverk	Årsverk	163	161	149	149

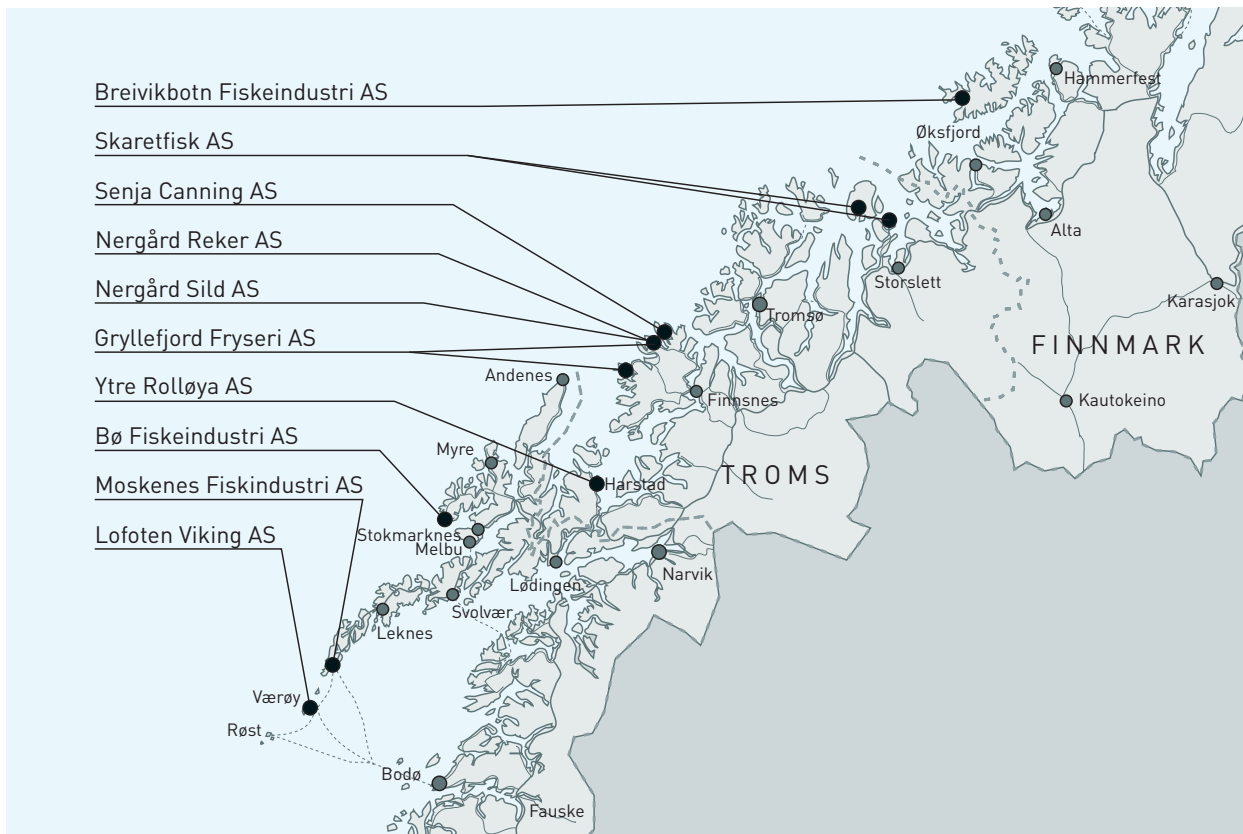
* Før 2008 var Nergårds trålflåte organisert i flere aksjeselskaper. Med virkning fra 2008 ble alle disse fusjonert inn i Ytre Rolløya AS

Fryselager

Fryseterminaler er viktige elementer i en verdikjede for sjømat. For Nergård er tilgang til slike terminaler viktige og avgjørende innenfor følgende områder:

- Mottak og lagring av fryst råstoff fra egen trålflåte
- Lagring av fryst råstoff kjøpt fra andre til bruk i egen produksjon
- Lagring av fryste ferdigvarer fra foredlingsbedriftene

Nergård har en del mindre fryselagre tilknyttet flere av anleggene. I Senjahopen er det etablert en stor



Foredlingsanlegg i Nergård

fryseterminal – Arvid Nergård Fiskeforretning AS – med kapasitet på 12 000 tonn. Nergård eier 29 % av aksjene i terminalen. Resten av aksjene er fordelt på Nergård-familien. I praksis fungerer terminalen som internlager for aktivitetene på Senja.

På Værøy eier ett av Nergårds datterselskaper – Lofoten Viking AS – 58 % av aksjene i Værøy fryselager. Dette er en stor fryseterminal som i all hovedsak fungerer som fryselager for produkter – først og fremst sildeprodukter – produsert av Lofoten Viking AS. Etter planlagt utbygging vil kapasiteten være 8 000 tonn.

Foredling

Nergård har anlegg for foredling av hvitfisk, pelagisk fisk og reker. Disse er spredt langs kysten fra Sørøya i Vest-Finnmark til Værøy i Lofoten.

I tillegg har våre selskaper en rekke mottaksstasjoner for fisk der fiskerne leverer sine fangster, og vi transporterer råstoffet til våre anlegg for produksjon.

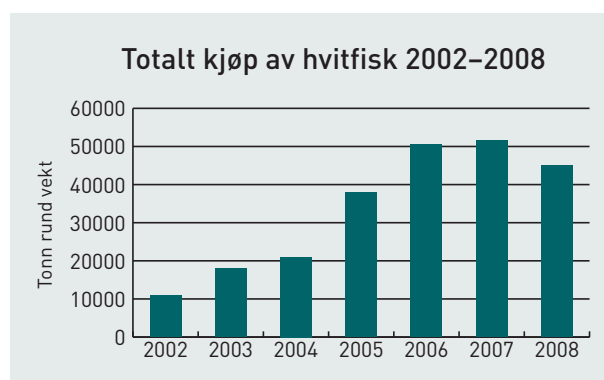
Hvitfisk

Med hvitfisk menes torsk, hyse, sei og blåkveite, samt en rekke andre arter som rent kvantumsmessig er relativt ubetydelig. Nergård har 6 datterselskaper som har hvitfiskproduksjon som hele eller deler av sin virksomhet.

I 2008 kjøpte de 6 anleggene ca. 45 000 tonn hvitfisk rund vekt. I tillegg kjøpte salgsselskapet vårt

– Nergård Sales AS – 6 600 tonn fisk som ren trading. I området Vest-Finnmark til Lofoten ble det samme år landet 287 000 tonn hvitfisk. Det betyr at Nergård samlet sett stod for 18 % av alt innkjøp i området der konsernet har aktivitet. På landsbasis står Nergård for knapt 10 % av all innkjøpt hvitfisk når vi holder unna arter som ikke er tilgjengelig i konsernets område.

Utviklingen i kjøp av hvitfisk for hele konsernet har vært slik i perioden 2002–2008 (Rene tradingkjøp via Nergård Sales AS er ikke med):



Det var en svært stor økning i råstoffmengden fra 2002 til 2006. Det har sammenheng med at flere anlegg ble kjøpt opp i denne perioden. Kvantumet gikk noe ned fra 2007 til 2008. Dette skyldes i hovedsak en svakere notseisesong i 2008 og en endring av praksis mht. innkjøp av fisk fra egne trålere.



Foto: Anita Arntzen

Breivikbotn Fiskeindustri AS

Breivikbotn Fiskeindustri AS eies 70 % av Nergård og 30 % eies av daglig leder Ole Iver Olsen.

Selskapet har hovedproduksjonsanlegg i Breivikbotn på Sørøya. I Hasvik leier selskapet et mottaksanlegg for fisk som også benyttes til lager og håndtering av ferdigproduserte varer.

Breivikbotn Fiskeindustri AS er en ren konvensjonell bedrift der torsk fra kystflåten og sei fra notflåten utgjør det meste av råstoffgrunnlaget.

Av torsk produserer bedriften i all hovedsak saltfisk, samt noe ferskfisk. Sei fra notflåten benyttes til saltfiskproduksjon og en del til tørrfiskproduksjon.

Nøkkeltall for Breivikbotn Fiskeindustri AS					
		2008	2007	2006	2005
Driftsinntekter	Mill. kr	167	151	114	102
Driftsresultat før avskrivn. og finans(EBITDA)	Mill. kr	4	2	7	2
Driftsresultat før finans(EBIT)	Mill. kr	2	1	6	1
Årsresultat etter skatt	Mill. kr	-14	1	3	0
Bokført verdi av selskapets eierdeler 31.12.	Mill. kr	66	62	43	26
Antall årsverk	Årsverk	33	27	25	25

Skaretfisk AS

Alle aksjene i Skaretfisk AS eies av Nergård. Daglig leder er Bjørn Michalsen. Selskapet har hovedproduksjonsanlegg i Lauksundskaret på Arnøya i Nord-Troms, men har også et anlegg i Skjervøy sentrum. I tillegg drifter selskapet 10 mottaksstasjoner for fisk i hele Nord-Troms. På disse stasjonene landes fisken, og selskapet sørger for transport til hovedanlegget for produksjon. Staten gir tilskudd til drift og frakt av slik fisk.

Skaretfisk AS er et rent konvensjonelt anlegg der torsk fra kystflåten og sei fra notflåten utgjør det meste av råstoffgrunnlaget.

Selskapet har omtrent samme produktportefølje som Breivikbotn Fiskeindustri AS.

Nøkkeltall for Skaretfisk AS					
		2008	2007	2006	2005
Driftsinntekter	Mill. kr	131	188	137	87
Driftsresultat før avskrivn. og finans(EBITDA)	Mill. kr	-13	3	6	3
Driftsresultat før finans(EBIT)	Mill. kr	-24	-6	4	2
Årsresultat etter skatt	Mill. kr	-21	-7	2	0
Bokført verdi av selskapets eierdeler 31.12.	Mill. kr	51	60	41	33
Antall årsverk	Årsverk	32	25	20	30

Gryllefjord Fryseri AS

Gryllefjord Fryseri AS eies 100 % av Nergård. Daglig leder er Oskar Høgstad.

Gryllefjord Fryseri AS er resultatet av en fusjon mellom Gryllefjord Fryseri AS, Grunnfarnes Fiskeindustri AS og Fjordgård Fiskeindustri AS. Selskapet har produksjonsanlegg i Gryllefjord, Senjahopen og Grunnfarnes, og mottaksstasjoner i Fjordgård og Steinfjord.

Selskapets hovedråstoff er torsk, hyse, sei og blåkveite. Torsk produseres til saltfisk og klippfisk, samt

noe fersk. Av hyseråstoff produseres fryst filet og en del selges fersk. Sei benyttes nesten utelukkende til klippfiskproduksjon, mens blåkveite produseres rundfryst.

Nøkkeltall for Gryllefjord Fryseri AS					
		2008	2007	2006	2005
Driftsinntekter	Mill. kr	276	301	217	130
Driftsresultat før avskrivn. og finans(EBITDA)	Mill. kr	5	18	10	5
Driftsresultat før finans(EBIT)	Mill. kr	1	15	8	3
Årsresultat etter skatt	Mill. kr	-1	9	11	7
Bokført verdi av selskapets eierdeler 31.12.	Mill. kr	109	130	106	66
Antall årsverk	Årsverk	80	83	43	57

Senja Canning AS

Senja Canning AS ble etablert i 2008. Selskapet eies 50 % av Gryllefjord Fryseri AS. Daglig leder er Oskar Høgstad. Selskapets hovedaktivitet er hermetisering av lever. Produksjonen foregår i Fjordgård.

Bø Fiskeindustri AS

Alle aksjene i Bø Fiskeindustri AS eies av Nergård. Selskapets daglige leder er Bjørn Fredriksen.

Bø Fiskeindustri AS – som har anlegg i Bø kommune i Vesterålen – har både hvitfiskproduksjon og produksjon av pelagiske fiskeslag. Her kommenteres bare hvitfiskproduksjonen. Råstoffkilden er i hovedsak torsk og sei, som benyttes til produksjon av saltfisk og ferskfisk. Sildeproduksjon er hovedaktiviteten ved anlegget.

Nøkkeltall for Bø Fiskeindustri AS					
		2008	2007	2006	2005
Driftsinntekter	Mill. kr	104	103	83	63
Driftsresultat før avskrivn. og finans(EBITDA)	Mill. kr	0	1	2	-2
Driftsresultat før finans(EBIT)	Mill. kr	-1	2	2	-2
Årsresultat etter skatt	Mill. kr	0	0	0	-2
Bokført verdi av selskapets eierdeler 31.12.	Mill. kr	34	36	32	22
Antall årsverk	Årsverk	38	40	31	30

Moskenes Fiskeindustri AS

Moskenes Fiskeindustri AS er et datterselskap av Lofoten Viking AS, hvor Nergård eier 52,3 % av aksjene. Selskapets daglige leder er Jens-Petter Gylseth.

Selskapet har sitt anlegg i Moskenes ytterst i «fastlands-Lofoten», og har en allsidig produksjon. Råstoffet

er i hovedsak torsk, hyse, sei og blåkveite. Produktene er saltfisk, tørrfisk for det italienske markedet, filetprodukter av hyse, rundfryst blåkveite samt flere spesialprodukter for Lofotprodukt – kjent merkevareprodusent i Lofoten.

Nøkkeltall for Moskenes Fiskeindustri AS					
		2008	2007	2006	2005
Driftsinntekter	Mill. kr	44	64	54	49
Driftsresultat før avskrivn. og finans(EBITDA)	Mill. kr	0	4	2	0
Driftsresultat før finans(EBIT)	Mill. kr	-1	3	1	-1
Årsresultat etter skatt	Mill. kr	-2	1	1	-1
Bokført verdi av selskapets eierdeler 31.12.	Mill. kroner	38	38	32	42
Antall årsverk	Årsverk	17	17	17	17

Lofoten Viking AS

Nergård eier 52,3 % av aksjene i Lofoten Viking AS som har anlegg på Værøy i Nordland. Daglig leder er Arne Mathisen som sammen med Lorentz Hardy er sentrale eiere i selskapet. Hardy er også en del av ledelsen av selskapet.

Lofoten Viking AS driver både innen hvitfisk- og pelagisk sektor. Innen hvitfisk er råstoffgrunnet i all hovedsak torsk, hyse, sei og blåkveite. Torsk produseres i stor grad til tørrfisk for det italienske markedet. Lofoten Viking AS er største produsent i verden av dette eksklusive produktet. Torsk som ikke benyttes i tørrfiskproduksjonen, pakkes fersk. Hyse og sei pakkes fersk eller produseres til tørrfisk, mens blåkveite rundfryses.

Nøkkeltall for Lofoten Viking AS					
		2008	2007	2006	2005
Driftsinntekter	Mill. kr	392	302	250	293
Driftsresultat før avskrivn. og finans(EBITDA)	Mill. kr	60	36	25	16
Driftsresultat før finans(EBIT)	Mill. kr	55	31	20	12
Årsresultat etter skatt	Mill. kr	18	21	18	9
Bokført verdi av selskapets eierdeler 31.12.	Mill. kr	222	158	152	160
Antall årsverk	Årsverk	55	49	35	62

Året 2008 for hvitfisk foredlingsindustri

Foredlingsindustrien innen hvitfisk har i flere år hatt en utfordrende konkurransesituasjon i forhold til råstoff. Dette gjelder ikke bare Nergård, men all slik foredlingsindustri. På tross av positiv utvikling av prisene i markedene for ferdigvarer av torsk, hyse og



Foto: Kjell Ove Storvik/EFF

sei, har industrien måttet betale så mye for råstoffet, at det har vært vanskelig å oppnå lønnsom drift.

Utover året i 2008 begynte eksportmarkedene å vise klare tegn til motstand mot det etablerte prisnivået, spesielt på torskprodukter som etter hvert var blitt priset svært høyt. Ut på høsten 2008 var prisfallet et faktum og salget av saltfisk og andre torskprodukter gikk langt tregere. Nergårds hvitfiskbedrifter hadde da stort sett solgt sine lagre av torskprodukter, men ellers i Norge og i eksportmarkedene, var lagersituasjonen urovekkende. Torskekrisen var et faktum.

Selv om det er betydelige forskjeller mellom de ulike hvitfiskbedriftene i Nergård, er totalbildet at 2008 ble et meget svakt år innen hvitfisk foredling. Spesielt svakt var resultatet ved Skaretfisk AS i Nord-Troms med et stort underskudd. Et dårlig industrikonsept er hovedårsaken til det svake resultatet.

I 2008 ble det ikke foretatt noen store investeringer i Nergårds hvitfiskbedrifter. Året var imidlertid det første året med full drift av det nye klippfiskanlegget i Senjahopen og av en spesiallinje i Gryllefjord for produksjon av saltfisk for det spanske markedet. Erfaringene med disse to nye produksjonsformene for Nergård er positive.

Fremtidsutsikter for hvitfisk foredlingsindustri i Nergård

Året 2009 har startet svært dårlig for hvitfiskindustrien. Markedskrisen for torsk har forsterket seg utover vinteren. Samtidig har konsernets selskaper vært tvunget til å kjøpe inn torsk til for høye priser som følge av fastsatte minstepriser. Marginene i produksjonen har vært negative, og samtlige av konsernets selskaper har negative driftsresultater de første månedene av året innen hvitfisk foredling.

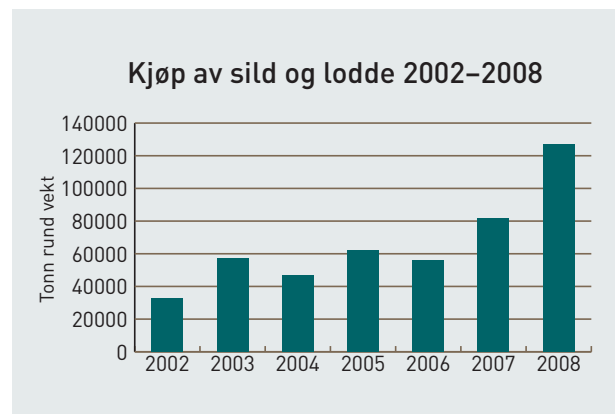
På grunn av resesjonen i internasjonal økonomi, hard konkurranse fra andre nasjoner, økte torskekvoter framover og ettervirkningene av den krisen vi nå er inne i, må torskeneringen belage seg på betydelige utfordringer i tiden som kommer. Dette gjelder også for hvitfisk foredling i konsernet, og vi vil møte utfordringene med økt grad av omstilling for å sikre driften framover.

Pelagisk

Med pelagisk i Nergårds område menes sild og lodde. Nergård har 3 datterselskaper som har pelagisk produksjon som hele eller deler av sin virksomhet. Anleggene ligger på Senja, Bø og på Værøy.

I 2008 kjøpte de 3 anleggene ca 126 000 tonn sild rund vekt. Dette utgjør ca. 15 % av all kjøp av sild til konsum ved norske anlegg, og 30 % av kjøpet foretatt av anlegg i Nord-Norge. Nergård er dermed landets nest største sildeprodusent etter Norway Pelagic ASA, som er omtrent dobbelt så stor som Nergård i kvantum sild.

Utviklingen i kjøp av sild og lodde for hele konsernet har vært slik i perioden 2002–2008:



I perioden har det bare vært tillatt med loddefangst i 2002 og 2003. Disse årene ble det kjøpt henholdsvis 6 000 og 8 500 tonn lodde. Resten av kvantumet i figuren er sild. Loddefangst er for øvrig tillatt igjen fra 2009, og Nergård er en betydelig kjøper og produsent av lodde innen konsumsegmentet.

En kort gjennomgang av de pelagiske selskapene i konsernet følger nedenfor.

Nergård Sild AS

Alle aksjene i Nergård Sild AS eies av Nergård. Håvard Høgstad er daglig leder.

Nergård Sild AS har sitt anlegg i Senjahopen og hadde i 2008 et innkjøp av sild på nær 41 000 tonn. Dette er en øking fra 2007 på nær 60 %. Selskapet produserer rundfrost sild og ulike filetprodukter, og produkter av lodde. Markedene for produktene er Russland, Ukraina, Nigeria og EU.

Nøkkeltall for Nergård Sild AS		2008	2007	2006	2005
Driftsinntekter	Mill. kr	168	115	72	122
Driftsresultat før avskrivn. og finans(EBITDA)	Mill. kr	13	5	-8	5
Driftsresultat før finans(EBIT)	Mill. kr	12	5	-8	5
Årsresultat etter skatt	Mill. kr	7	3	-7	3
Bokført verdi av selskapets eierdeler 31.12.	Mill. kr	97	45	38	39
Antall årsverk	Årsverk	35	17	17	16

Bø Fiskeindustri AS

Bø Fiskeindustri AS har den største aktiviteten innen pelagisk sektor. Anlegget mottok i 2008 knapt 24 000 tonn råstoff, hvilket er en øking i forhold til 2007 på 40 %. Selskapet produserer rundfrost sild og ulike filetprodukter, samt produkter av lodde, til de samme markedene som nevnt for Nergård Sild AS.

Når det gjelder nøkkeltall vises til oversikten på side 13.

Lofoten Viking AS

Lofoten Viking AS har den største aktiviteten innen pelagisk sektor. Anlegget mottok i 2008 hele 62 000 tonn råstoff, noe som er en økning på 60 % i forhold til 2007. Selskapet produserer rundfrost sild og ulike filetprodukter, samt produkter av lodde, til de samme markedene som nevnt for Nergård Sild AS.

Når det gjelder nøkkeltall vises til oversikten på side 13.



Foto: Yvonne Holth/EFF

Året 2008 for pelagisk foredlingsindustri

Silderessursen er godt forvaltet og det gjør at fiskerne for tiden har store kvoter å fiske på. Dette gjorde at 2008 ble det beste året kvantumsmessig for Nergårds pelagiske foredlingsindustri. Samtidig har vi opplevd en stabil og god markedssituasjon til tross for økt kvantum. Nigeria har kommet inn som en betydelig kjøper av små rundsild, og dette har vært avgjørende for at pelagisk industri har hatt en så god utvikling.

Gjennom investering i ny innfrysingskapasitet både hos Nergård Sild AS og Lofoten Viking AS, samt bedre utnyttelse av kapasitetene, økte konsernet sin relative andel av sildekvantumet i Norge i 2008. Hos Nergård Sild AS ble dagskapasiteten teknisk sett doblet, mens den ved Lofoten Viking AS økte med ca 20 %. En del innkjøringsproblemer gjorde at vi ikke fikk utnyttet den økte kapasiteten på Senja fullt ut.

Bø Fiskeindustri AS har et anlegg som er lite automatisert. Samtidig sliter anlegget med manglende innfrysingskapasitet på stedet, og store utfordringer fordi produktene i stor grad må fraktes til og skipes fra eksterne fryselagre i Vesterålen. Driften ble da også i 2008 lite rasjonell, og inntjeningen svak.

Fremtidsutsikter for pelagisk foredlingsindustri i Nergård

Konsernet har de første månedene av 2009 hatt god råvaretilgang, god drift og markedsforholdene har vært stabile. For første gang på flere år, har det vært åpnet for loddefiske i Barentshavet. Det har vært produsert lodde ved alle tre anleggene, og inntjeningen har vært akseptabel.



Foto: Jean Gaumy/EFF

Kvotene for sild og lodde forventes å bli stabile i flere år fremover. Driftsgrunnlaget for den pelagiske industrien ser derfor ut til å være sikret. Markedene stiller stadig nye krav til kvalitet og til nye produkter. Nergård tilpasser seg til denne fremtiden ved å bygge helt ny fabrikk på Værøy. Samtidig foretar vi investeringer i nytt utstyr på Senja for å kunne tilby markedet de produktene som etterspørres. På begge stedene øker vi kapasitetene for videreforedling. På Bø bygger vi om anlegget til mer automatisert drift. Samtidig skal kommunen bygge ny kai, og det vil bli investert i nytt fryselager på stedet. Samlet sett utgjør de omfattende investeringene en tilpasning til markedets krav og til en mer effektiv produksjon.

Reker

Nergård hadde for 5 år siden to rekefabrikker – én i Tromsø og én i Senjahopen. Kraftig prisfall som følge av global overproduksjon av kaldtvannsreker førte til store lønnsomhetsproblemer i bransjen. I løpet av få år ble mange fabrikker lagt ned – deriblant Nergårds fabrikk i Tromsø. I dag er det bare to fabrikker i Norge som baserer sin produksjon på fryst råstoff fra havgående trålere. Den ene eies av Nergård og ligger i Senjahopen.

Nergård Reker AS

Nergård eier Nergård Reker AS 100 %. Selskapet har sin fabrikk i Senjahopen knyttet til Nergårds industri-cluster på Senja. Daglig leder er Håvard Høgstad.

Fabrikken produserer fryste pillede reker i ulike størrelser. Disse pakkes i «private labelpakninger» for supermarkeder i hovedsakelig England, Sverige og Finland, og i andre typer pakninger for storhusholdninger og for industri i de samme markedene.

Fabrikken har en årlig kapasitet på rundt 8 000 tonn råstoff ved bruk av 2 skift. Råstoffmengden har derfor ligget på dette nivået de siste årene.

Nøkkeltall for Nergård Reker AS

		2008	2007	2006	2005
Driftsinntekter	Mill. kr	145	139	183	143
Driftsresultat før avskrivn. og finans(EBITDA)	Mill. kr	6	-12	10	-2
Driftsresultat før finans(EBIT)	Mill. kr	5	-14	9	-3
Årsresultat etter skatt	Mill. kr	1	-13	5	-5
Bokført verdi av selskapets eien-deler 31.12.	Mill. kr	87	88	67	75
Antall årsverk	Årsverk	40	40	39	37

Året 2008 for rekeindustrien

I 2007 hadde Nergårds rekebedrift et svært dårlig år resultatmessig sett. Det ble tatt grep, og i 2008 fikk selskapet kontroll over driften igjen. En mer fornuftig råstoffpris kombinert med bedre drift, gjorde at 2008 ble langt bedre resultatmessig enn 2007.

Også i 2008 var det global overproduksjon av kaldtvannsreker. Canada og Grønland opprettholdt sine store volumer, og dette fører til et kraftig prispress i markedene. Råstoffprisene i disse markedene er langt lavere enn tilfellet er i Norge. Dette gir canadiske og grønlandske produsenter betydelige fordeler i markedene. Det er den effektive produksjonen i Norge, kombinert med godt markedsarbeid, som gjør at norsk rekeindustri ikke er helt utkonkurrert.

Fremtidsutsikter for rekeindustri i Nergård

Fremtiden for rekeindustrien i Nergård avhenger i stor grad av hva som skjer internasjonalt mht tilførsler av rekeprodukter. Det er et visst håp om nedgang i rekefisket i Canada og Grønland. Skjer det, vil grunnlaget for å drive rekeindustri i Norge bedre seg. Vi har en godt forvaltet rekebestand i Barentshavet, vi driver effektiv rekeindustri og har et godt markedsapparat. Får vi lavere globale tilførsler, kan fremtiden for Nergårds rekeindustri bli god.

Salg/marked

Salget av selskapets produkter er organisert gjennom to salgsselskaper. Noen produkter selges utenom disse to selskapene, blant annet tørrfisk og klippfisk.

Med unntak av rekeprodukter, der en viss andel pakkes for supermarkeder, selges det meste av øvrige produkter til industribedrifter i utlandet. De produktene som Nergård produserer er i all hovedsak å betrakte som halvfabrikata som må videreføres for salg til forbrukere og storhusholdninger. Kostnadsnivået i Norge er slik at det som hovedregel ikke er mulig å foreta produksjon av ferdige konsumprodukter ved anleggene. En rekke andre forhold tilsier også at Nergård er best tjent med å ha industri i utlandet som sluttkunde.

Nedenfor gis en beskrivelse av de enkelte salgs- og markedsselskapene.

Nergård Sales AS

Nergård Sales AS eies 100 % av Nergård. Daglig leder er Truls Fredriksen. Nergård Sales AS er konsernets primære salgs- og markedskanal. Selskapet selger det meste av konsernets pelagiske produkter og alle varianter av hvitfisk, med unntak av tørrfisk fra Lofoten og klippfisk. Nergård Sales AS



Foto: Eirik Berger

har også en del omsetning fra andre selskaper utenom konsernet. Omsetningen har økt fra 629 mill. kroner i 2005 til 1 078 mill. kroner i 2008.

Nøkkeltall for Nergård Sales AS					
		2008	2007	2006	2005
Driftsinntekter	Mill. kr	1 078	1 003	890	629
Driftsresultat før avskrivn. og finans(EBITDA)	Mill. kr	8	10	7	3
Driftsresultat før finans(EBIT)	Mill. kr	8	9	7	2
Årsresultat etter skatt	Mill. kr	6	6	5	0
Bokført verdi av selskapets eierdeler 31.12.	Mill. kr	180	174	132	82
Antall årsverk	Årsverk	10	9	9	6

Norway Prawns AS

Nergård eier 40 % av aksjene i Norway Prawns AS. Resten eies av den andre store rekeprodusenten i Norge – Stella Polaris AS i Kårvikhamn i Troms. Daglig leder er Øystein Pettersen.

Norway Prawns AS ble etablert i 2006 for å styrke markedsposisjonen internasjonalt. Selskapet har eksklusiv rett til alt rekesalg fra Nergård Reker AS og Stella Polaris AS og selger ca. 10 000 tonn ferdigvarer pr år.



Foto: Eirik Berger

Administrasjon

Nergård AS

Selskapets formål er å være morselskap i konsernet, engasjere seg som eier i tilknyttede eller andre næringsvirksomheter med økonomisk formål samt ivareta forvaltning av selskapets og konsernets materielle og finansielle ressurser.

Selskapet er konsernspiss og har i tillegg en betydelig eiendomsmasse i Senjahopen. Selskapet holder til i leide lokaler i Strandgata 9 i Tromsø.

Nøkkeltall for Nergård AS		2008	2007	2006	2005
Driftsinntekter	Mill. kr	15	20	22	3
Driftsresultat før avskrivn. og finans(EBITDA)	Mill. kr	-1	27	6	0
Driftsresultat før finans(EBIT)	Mill. kr	-5	0	-2	0
Årsresultat etter skatt	Mill. kr	-7	19	227	9
Bokført verdi av selskapets eiendeler 31.12.	Mill. kr	464	482	330	257
Antall årsverk	Årsverk	7	4	6	3



SELSKAPS- OG KONSERNREGNSKAP FOR 2008

Nergård AS

Selskaps- og konsernregnskap for 2008

Selskaps- og konsernregnskapet for Nergård AS består av følgende deler for morselskapet og konsernet:

Årsberetning fra styret.....	21
Resultatregnskap.....	27
Balanse.....	28
Kontantstrømoppstilling.....	30
Noter.....	31
Revisjonsberetning.....	43

Årsregnskapet, som er utarbeidet av selskapets styre og ledelse, må leses i sammenheng med årsberetningen og revisjonsberetningen. Når faktiske tall ikke er tilgjengelige/sikre på tidspunktet for regnskapsavleggelsen, tilsier god regnskapsskikk at ledelsen beregner et best mulig estimat til bruk i årsregnskapet. Det kan fremkomme avvik mellom estimerte og faktiske tall.

Årsregnskapet for 2008 er utarbeidet i samsvar med regnskapslov og god regnskapsskikk.

Årsberetning fra styret

Konsernets virksomhet og lokalisering

Nergård er et integrert fiskerikonsern med fangst-, foredlings- og salgsvirksomheter lokalisert i Nord-Norge. Konsernet er Norges nest største aktør innen fangst og foredling av hvitfisk, foredling av sild og foredling av reker.

Ved utgangen av 2008 eide Nergård 6 trålere med 13,09 torsketrålkonsesjoner, samt betydelige rettigheter innen fangst av hyse, sei, blåkveite og reker. Konsernets torsketrålkonsesjoner utgjør 15 % av slike konsesjoner i Norge. I tillegg har Nergård eierinteresser i ca. 10 kystfartøyer med rettigheter innen hvitfisk og pelagisk fiskeri. Gjennom eierskapet i fangstleddet får konsernets foredlingsindustri tilført råstoff og konsernet tar del i verdiskapingen i flåteleddet.

Innenfor foredling eier Nergård helt eller delvis ni selskaper med industriaktivitet i ti lokalsamfunn langs kysten fra Værøy kommune i sørvest til Hasvik kommune i nordøst. I tillegg forestår konsernet drift av mottaksstasjoner for fisk i mer enn ti andre kystsamfunn i Troms.

I 2008 bemannet Nergård rundt 510 årsverk fordelt på 163 på flåteleddet, 330 i foredlingsindustrien og 17 innen salg og administrasjon. Selskapets forretningsadresse er på Finnsnes i Lenvik kommune og selskapets hovedkontor er i Tromsø.

Marked

Konsernets selskaper produserer mange forskjellige varer. I 2008 var markedssituasjonen for sildeprodukter god stort sett gjennom hele året. For rundfrost sild av mindre størrelser, ble det solgt betydelige kvanta til Nigeria. Dette var avgjørende for utviklingen i øvrige sildemarkeder. Etterspørselen etter filetprodukter av sild er økende og konsernets manglende filetkapasitet begrenset muligheten til å levere etterspurt kvantum. En produksjon av et større kvantum sildefilet istedenfor produksjon av rundfrost sild, ville gitt bedre resultater totalt sett.

Markedet for hvitfisk strammet seg til utover 2008. Produkter av torsk og hyse opplevde til dels betydelig prisfall, mens produkter av sei opprettholdt, og til dels, økte i pris. Prisnedgangen for torskprodukter har flere årsaker. Det har vært en sterk vekst i prisene for torskprodukter de siste årene. Dette har ført til motstand i

markedene og lageroppbygging både i Norge og i andre land. Dette kombinert med varslede kvoteøkinger for torsk i Nordøst-Atlanteren, førte til prisnedgang på torskprodukter og en avventende holdning hos våre kunder. Finanskrisen som slo inn for fullt høsten 2008 forsterket de negative markedsforsholdene for torsk.

I en situasjon der markedsprisene falt på produkter med lang produksjonstid, var det vanskelig å hente inn prisfallet tidsnok gjennom reduserte innkjøpspriser på råstoff. Konkurransen om råstoffet var i tillegg svært hard på vinteren 2008. For konsernets selskaper med hvitfiskproduksjon ble 2008 derfor et meget svakt år.

Rekesegmentet opplevde en relativt stabil markedssituasjon i 2008. Markedet for reker er fortsatt preget av en global overproduksjon. Canada og Grønland er markedsdriverne og står for leveranse av betydelige kvanta av ferdigvarer til markedet, produsert av råstoff til en langt lavere råstoffpris enn i Norge.

Konkurransesforhold

Nergård konkurrerer i et globalt marked og våre produkter selges over hele verden. Generelt sett utsettes konsernet for konkurranse fra matsegmentet, og spesielt fra andre leverandører av sjømatprodukter. Innenfor pelagisk og hvitfisk er de største konkurrentene utenom Norge, islandske og russiske aktører. For reke finner vi de største konkurrentene blant grønlandske, canadiske og islandske bedrifter. I eksportmarkedene opererer mange norske aktører, og i mange sammenhenger kommer den hardeste konkurransen for Nergård fra andre norske bedrifter.

Konkurranseskraften til norsk foredlingsindustri innen hvitfisk, har i mange år blitt utfordret ved at råstoff fra Norge fraktes til lavkostland for videreforedling. Disse produktene konkurrerer senere med videreforedlede produkter fra høykostlandet Norge. Foreløpig er det i stor grad innen segmentet for fryste hvitfiskprodukter vi har denne situasjonen, men det skjer også i en viss utstrekning innen såkalt konvensjonell sektor. Nergård er innen hvitfisk i all hovedsak posisjonert innen konvensjonell sektor. Vi er derfor ikke i like stor grad eksponert for denne konkurransen som filetindustrien i Norge er. Imidlertid er det en klar markeds- og prismessig sammenheng mellom produktgruppene innen hvitfisk, så Nergård blir dermed



Saltfisk til modning Foto: Arnita Arntzen

påvirket av prispresset fra videreforedledede produkter i lavkostland.

I råvaremarkedet har konkurransen lenge vært sterk mellom norske bedrifter. Konkurransen i 2008 var hardest i råvaremarkedet for torsk, og førte til at det gjennomsnittlig ble betalt for mye for råstoffet. Den sterke konkurransen har bl.a. sammenheng med overkapasitet på industrisiden. En nedbygging av kapasiteten, kombinert med en jevnere fisketakt i hovedsesongen om vinteren, er nødvendig skal det oppnås lønnsomhet i hvitfiskindustrien.

Redegjørelse for årsregnskapet

Årsregnskapet for 2008 gir et rettviseende bilde av konsernets og morselskapets finansielle stilling og resultatet av årets virksomhet.

Resultatregnskapet

Konsernets ordinære resultat før skatt utgjorde -11 mill. kroner i 2008, som er 71 mill. kr lavere enn i 2007. Selskapene innenfor virksomhetsområdet foredling av hvitfisk opplevde et utfordrende år med fall i ferdigvarepriser, samtidig som det var vanskelig å oppnå reduksjon i sentrale innsatsfaktorer i takt med prissvikten. For flåteleddet ble det ekstra utfordrende fordi prisen på bunkersolje økte til dels svært mye, mens utsalgsprisen

på råstoff gikk kraftig ned. Innenfor pelagisk foredling var imidlertid utviklingen positiv. En stor øking i konsernets produksjon, kombinert med gode markedsforhold for pelagiske produkter, innebar til dels brukbare marginer. Når det gjelder driften av rekeindustrien så ble denne strammet betydelig opp, og resultatet ble kraftig forbedret i forhold til det meget svake året i 2007.

Konsernets driftsinntekter i 2008 var på 1 729 millioner kroner mot 1 603 mill. kroner i 2007. Økningen på 126 mill. kroner skriver seg fra økt omsetning innen konsernets pelagiske industri, mens omsetningen innen hvitfisk fangst og foredling gikk tilbake.

Årets driftsresultat før av- og nedskrivninger og netto finanskostnader (EBITDA) ble i 2008 på 130 mill. kroner. Dette er en nedgang fra 2007 på 1,3 mill. kroner. Bak dette tallet ligger økt resultat fra pelagisk foredlingsvirksomhet og rekeproduksjon, men vesentlig svakere resultat fra hvitfisk fangst og foredling.

Samlede av- og nedskrivninger av driftsmidler utgjorde 58 mill. kroner mot 46 mill. kroner året før. Økningen reflekterer at det er foretatt betydelige investeringer i 2008 og en opprydding i driftsmiddelporteføljen. Netto finansposter økte fra 25 mill. kroner i 2007 til 84 mill. kroner i 2008. Endringen skyldes økt lånebelastning, en generell oppgang i rentenivået og ikke minst et betydelig realisert og periodisert kurstap

på terminforretninger i valuta. Kurstapet utgjorde alene over 40 mill. kroner i ekstra kostnad.

Balanse og likviditet

Ved utgangen av 2008 var konsernets egenkapital på 513 mill. kroner, hvilket tilsvarer en egenkapitalandel på 31 %. Tilsvarende tall i 2007 var en egenkapital på 559 mill. kroner og en egenkapitalprosent på 35 %.

Likviditetsreserven – inkludert ubenyttede trekkrettigheter – utgjorde 310 mill. kroner, en reduksjon på 63 mill. kroner sammenlignet med året før. Hovedårsakene til årets endring i likviditetsreserve er bruk av likvide midler som egenkapital ved årets investeringer på vel 100 mill. kroner, finansiering av større lagerbeholdning og økte kundefordringer grunnet større aktivitetsnivå på pelagisk sektor. I tillegg til underskudd på årets drift og en hurtigere nedbetaling av langsiktig gjeld enn hva avskrivningssatsene reflekterer, spesielt på flåteleddet. Styret er opptatt av at konsernet skal opprettholde en god likviditet og vil arbeide med å sikre minimum dagens nivå framover.

Konsernets totale eiendeler økte med 48 mill. kroner til 1 676 mill. kroner ved utgangen av 2008. Anleggsmidlene økte med 42 mill. kroner mens økt aktivitetsnivå i pelagisk sektor dro opp varelager og kundefordringer med over 103 mill. kroner. Reduksjonen på eiendelssiden kom fra reduksjon i beholdningen av kontanter og andre likvide midler. Den kortsiktige finansieringen av eiendelene i balansen har økte vesentlig gjennom året. Styret arbeider med endringer som skal sikre en gunstig langsiktig finansiering av konsernet.

Finansiell risiko og risikostyring

Markedsrisiko

Morselskapet Nergård AS er eksponert for risiko knyttet til endring i underliggende verdier i konsernets datterselskaper ved at selskapenes inntjeningspotensiale forringes.

Risikoeksponering som følge av endringer i valutakurser, identifiseres og reduseres ved en løpende tilpassning av valutasikringsinstrumenter. Selskapet følger retningslinjer vedtatt av styret vedrørende inngåelse av sikringsforretninger knyttet til deler av konsernets salg i utenlandsk valuta.

Kredittrisiko

Risiko for at motparten ikke har økonomisk evne til å oppfylle sine forpliktelser har økt som følge av den globale finanskrisen. Risikoen anses for tiden som moderat. Konsernet følger et eget kredittrisikosystem. I forhold til omsetningen i konsernet har tap på fordringer vært minimal.

Likviditetsrisiko

Styret i Nergård AS vurderer likviditeten i selskapet som god. Sammen med forventede positive kontantstrømmer fra drift, skal dette sikre konsernets evne til å oppfylle nåværende og fremtidige forpliktelser. Det er ikke besluttet noen tiltak som endrer selskapets likviditetsrisiko.

Operasjonell risiko

I tillegg til ovennevnte risikofaktorer vil konsernets virksomhet være eksponert mot følgende operative risikofaktorer:

- Ugunstig utvikling i bransjens og konsernets rammebetingelser fra offentlige myndigheter
- Priskonkurranse og muligheter for tap av markedsandeler
- Kostnadsvekst og svekket omstillingsevne
- Tilgang på arbeidskraft og rekrutteringsutfordringer
- Faktorer som vær, vind og dårlige fangstforhold

Helse, miljø og sikkerhet

Helse, miljø og sikkerhet i den daglige driften er et prioritert fokus- og arbeidsområde både på foredlingsanleggene på land og på selskapets fiskeflåte.

Det er høy bevissthet om å effektivisere bruken av energi, emballasje og kjemiske midler. Selskapet er også bevisst på at enhver skade på mennesker, miljø eller fysiske anlegg ikke er akseptabel. Virksomheten har nulltoleranse på disse områdene og arbeider kontinuerlig med å finne metoder for å sikre mennesker, miljø og fysiske verdier på best mulige måte.

Nergård startet i løpet av året med gjennomføring av formelle risiko- og sårbarhetsundersøkelser (ROS – analyser) for alle konsernets virksomheter. Denne metoden har vist seg å være et nyttig hjelpemiddel for å avdekke status, og fremskaffe data til grunn for ytterligere sikring av mennesker, miljø og fysiske verdier. ROS-analyser vil fortsette å være et viktig styringsverktøy for Nergård.

Konsernet har et gjennomsnittlig sykefravær på 6,4 % og er med bakgrunn i virksomhetenes art, rimelig tilfreds med dette, men jobber aktivt med å iverksette tiltak der det er nødvendig. Nergård hadde i 2008 gjennomsnittlig 510 årsverk. Sykefraværet varierte en del mellom virksomhetene. Konsernet hadde i 2008 beklageligvis enkelte personskader. Personskader uansett omfang er uakseptabelt for den enkelte medarbeider som utsettes for dette, og oppleves også som svært ubehagelig for øvrige ansatte og ledere. Slike skader aksepteres ikke som en konsekvens av vår virksomhet.

Bedriftshelsetjenestene som er innleid av virksomhetene for å drive kartlegging og forebygging av skader, er viktige. Vi erkjenner at virksomhetenes art er slik, at det er en del tungt og ensformig arbeid samt utfordringer mht til støy, fukt, temperatur osv. Nergård legger vekt på at eksterne bedriftshelsetjenester skal utfordres av virksomhetene selv, slik at aktuelle problemstillinger blir belyst som grunnlag for kontinuerlig forbedringsarbeid. Virksomhetene er i stor grad preget av sesongarbeid, der det er krevende å beholde kompetent arbeidskraft gjennom perioder med lavere aktivitet. Dette stiller store krav til virksomhetene med hensyn til HMS.

Nergård har som kjent lokalisert sine produksjonsbedrifter på mindre steder i Nordland, Troms og Finnmark. Dette medfører utfordringer mht tilgangen på arbeidskraft. En del av arbeidsoppgavene har blitt og vil bli løst gjennom rekruttering av norsk og utenlandsk arbeidskraft på kontrakter. Nøkkelpersonell i virksomhetene er stort sett basert på lokal arbeidskraft og vi er avhengig av å kunne tilby disse helårig arbeid. Virksomhetene innser at hektiske sesonger med stort innslag av fremmedspråklige ansatte medfører utfordringer på HMS-området, og det jobber kontinuerlig med rutiner for å sikre at de målsettinger som settes, blir fulgt.

Nergård gjennomførte i løpet av året et større rekrutteringsprosjekt på Senja som gav nyttig kunnskap om status i dag og hvilke utfordringer virksomhetene står ovenfor de neste årene. I denne forbindelse ble det tatt initiativ til, og startet opp, med et opplæringsprogram («Nergårdskolen») for konsernets mellomledere. Opplæringsprogrammet skal gi konkret og nyttig opplæring til mellomledere og skal være en permanent ordning.

Konsernet er opptatt av bærekraftig utvikling av fiskeressursene. Selskapets fiskeriaktiviteter følges opp med hensyn til etterlevelse av gjeldende reguleringer og kvotebestemmelser. Selskapet har i løpet av året avgitt fiskefartøy til oppdrag for Havforskningsinstituttets forsøksfiske. I 2008 startet vi arbeidet med å sertifisere selskapets sildeproduksjon som bærekraftig i henhold til den såkalte MSC-standarden. I tillegg ble salget av fryst sei MSC-sertifisert i 2008.

Konsernets fangstvirksomhet er opptatt av tiltak som reduserer drivstoffbruket. Nergård er deltaker i NOX-fondet og har gjennomført tiltak for å redusere utslippene. På foredlingssiden arbeider Nergård med reduksjon av energi- og vannforbruk samt reduksjon av utslipp til omgivelser fra produksjonsvirksomhetene. Virksomhetenes produksjon er av en slik karakter at biologiske biprodukter har en relativt høy salgsv verdi og

gir dekningsbidrag. Det er derfor rent bedriftsøkonomisk lønnsomt å samle opp mest mulig av de biologiske biprodukter. Konsernet forurensrer ikke det ytre miljø mer en det som er vanlig for slike bedrifter.

Matsikkerhet

Nergård har i løpet av året økt innsatsen for å sikre mattryggheten i selskapets virksomheter. I denne forbindelse er det i 2008 ansatt kvalitetsleder på konsernnivå, som bl.a. skal ha en koordinerende rolle i matsikkerhetsarbeidet. Mattilsynet og våre kunder stiller strenge krav til hygienisk kvalitet på produserte produkter og selve produksjonsprosessen. Både kunder og Mattilsynet gjennomfører revisjoner for å sikre at matsikkerheten er betryggende.

Selskapet har etablert åpne og gode relasjoner til Mattilsynet og tilstreber å holde god dialog om de forskjellige problemstillinger som dukker opp. Ved nyinvesteringer i bygg og anlegg, forelegges planene Mattilsynet før anleggsstart. Ett av selskapets virksomheter (Nergård Reker AS) er sertifisert etter BRC standarden som følge av kundekrav. Nergård har kompetanse og beredskap til å møte eventuelle nye krav fra kunder og myndigheter. Det er i løpet av 2008 lagt planer for en bedre samkjøring og standardisering av selskapenes produksjon. Planene implementeres gradvis fra 2008.

Forskning og utvikling

Noen datterselskaper har i 2008 deltatt i mindre forsknings og utviklingsprosjekter, bl.a. gjenbruk av salt og hermetisering av lever i Fjordgård.

Likestilling

I Nergård er kjønnsfordelingen 25 % kvinner og 75 % menn. I konsernledelsen er det en kvinne og tre menn. Øvrig selskapsledelse består av menn. Konsernets ledelse er bevisst behovet for å rette opp den skjeve fordelingen mellom kvinner og menn i ledende posisjoner, og arbeider med å få til en bedre fordeling i forbindelse med nyrekrutteringer.

Konsernstyret består av 4 menn. Det arbeides med å få til en bedre kjønnsmessig balanse i styret.

Hendelser etter balansedagen

Det er ikke inntruffet vesentlige hendelser etter balansedagen som får innvirkning på vurderinger av konsernets stilling.

Fortsatt drift

I samsvar med regnskapsloven § 3-3 a bekreftes det at forutsetningene om fortsatt drift er til stede.



Foto: Eirik Berger

Morselskapets regnskap og disponering av årets resultat

Morselskapets resultatregnskap

Morselskapet hadde driftsinntekter på 14,8 mill kroner i 2008 mot kr 20 mill kroner i 2007. Driftsinntektene er først og fremst et resultat av at deler av konsernets eiendomsmasse ligger i morselskapet, viderefordeling av konsernkostnader og leveranse av administrative tjenester til underliggende selskaper.

Morselskapet hadde et driftsresultat før avskrivninger (EBITDA) på -0,8 mill kroner, mot 7,8 mill kroner i 2007. Samlede avskrivninger utgjorde 4,7 mill kroner i 2008 mot 7,4 mill kroner i 2007.

Morselskapet hadde netto finanskostnader på 2,8 mill kroner i 2008. Tilsvarende tall for 2007 var en netto finansinntekt på 19,5 mill kroner. Endringen må ses i sammenheng med nedskrivning av finansielle omløpsmidler med 18 mill kroner. Morselskapet hadde en skatteinntekt på 1,8 mill kroner mot 1 mill kroner i 2007.

Morselskapets balanse og likviditet

Morselskapet har en rentebærende gjeld på 48 mill. kroner. Tilsvarende beløp i 2007 var på 43 mill. kroner. Ved årsskiftet var selskapets arbeidskapital (omløpsmidler – kortsiktig gjeld) på 82,8 mill kroner, sammenlignet med 198,4 mill kroner i 2007. Endringen skyldes økt utlån til datterselskaper med 35 mill. kroner, oppkjøp av eierandeler i eksisterende datterselskaper og tilknyttede selskaper på om lag 23 mill. kroner, opphevelse av ansvarlig lån til kortsiktig gjeld på 30

mill. kroner og om Disposering av annen egenkapital til kortsiktig gjeld gjennom disponering av årets resultat til utbytte og konsernbidrag med i overkant av 42 mill.

Morselskapet totale balanse var på 464 mill kroner i 2008, mot 482 mill kroner i 2007. Dette gir en egenkapitalandel på henholdsvis 72 % og 78 %.

Resultatdisponering

Resultatregnskapet til morselskapet Nergård AS for 2008 gjøres opp med nettoresultat på -6,5 mill. kroner.

Styret foreslår at årets resultat disponeres som følger:

Avsatt til utbytte	32 600	mill. kr
Avgitt konsernbidrag	9 628	mill. kr
Overført fra annen egenkapital	-48 755	mill. kr
Sum disponert	-6 527	mill. kr

Utsikter for 2009

På grunn av sviktende marked, prisnedgang på hvitfisk, økte drivstoffkostnader i trålflåten og tap på valutaposisjoner hadde konsernet et svakt år resultatmessig i 2008. I 2009 ser det ut til at pelagisk sektor vil nyte godt av brukbare markedsforhold og akseptable marginer. I de første månedene av 2009 har konsernet en produksjon av sild og lodde som kvantummessig er langt over det som har vært det normale for vinteren.

For hvitfisk og torskesektoren spesielt, vil 2009 bli et meget svakt år. Dette har sammenheng med at fastsatte minstepriser for torsk og til dels hyse, hittil i 2009 har ligget langt over det nivået som kan forsvares

markedsmessig. Konsernets selskaper har vært nødt til å kjøpe råstoffet til priser som man visste ikke ville gi forsvarlige marginer. Alternativt kunne selskapene stoppet opp alt kjøp og produksjon av hvitfisk, dette ville medført betydelige negative konsekvenser for ansatte, fiskere og lokalsamfunn. Situasjonen har ført til at Nergård er blitt påført betydelige negative resultater innen hvitfisk produksjon, og det forventes et meget svakt år i denne sektoren i 2009.

Innen flåteleddet fører den vanskelige markedssituasjonen for torskeprodukter til lønnsomhetsproblemer på tross av at bunkersprisene har vært forholdsvis lave de første månedene av året.

Rekeproduksjonen i konsernet har blitt rammet av råstoffmangel vinteren 2009. Dette har ført til produksjonsstans i ca 6 uker, med svakt driftsresultat som resultat. Den globale økonomiske krisen har slått ekstra hardt ut i England – det viktigste markedet for rekeproduktene. Markedsprisene er blitt presset og dette kombinert med produksjonsstansen har ført til en svak start resultatmessig dette året.

Styret mener at 2009 blir et utfordrende år for konsernet, og vil etter beste evne imøtekomme de utfordringer og risikoene som det nye året vil gi.



Foto: Anita Arntzen

Takk til konsernets ansatte


Styret vil takke alle ansatte i konsernet med dets datterselskaper og tilsluttede selskaper for den innsatsvilje og lojalitet de har utvist i 2008.

Finnsnes 25. mai 2009


Helge Kræmer
Styremedlem


Odd-Birger Hansen
Styremedlem


Alexander Nordvik
Styremedlem


Espen Johnsen
Styrets leder


Magnar H. Pedersen
Konsernsjef

Erklæring fra styrets medlemmer og daglig leder

Styret og daglig leder har i dag behandlet og godkjent årsberetning og årsregnskap for Nergård – konsern og morselskap – for 2008. Regnskapene er avlagt i samsvar med regnskapsloven og god regnskapsskikk. Etter vår

beste overbevisning gir opplysningene i regnskapet et rettviseende bilde av konsernets og morselskapets gjeldv, finansielle stilling og resultat pr 31.12.2008. Årsberetningen gir en rettviseende oversikt over konsernets og morselskapets økonomiske stilling med de mest sentrale risiko- og usikkerhetsfaktorer som konsernet står overfor.

Finnsnes 25. mai 2009


Helge Kræmer
Styremedlem


Odd-Birger Hansen
Styremedlem


Alexander Nordvik
Styremedlem


Espen Johnsen
Styrets leder


Magnar H. Pedersen
Konsernsjef

Resultatregnskap (Beløp i 1 000 kr)

Mor		Konsern			
2007	2008	Driftsinntekter og driftskostnader	Note	2008	2007
4 240	5 348	Salgsinntekter	2	1 716 631	1 583 543
15 854	9 499	Andre inntekter	2	11 951	19 321
20 094	14 847	Sum inntekter		1 728 582	1 602 864
0	0	Vareforbruk	3	1 078 324	940 975
0	0	Beholdningsendr. varer i arbeid og ferdigvarer	3	-52 006	7 226
3 226	6 499	Lønnskostnader	4	226 761	202 546
0	500	Nedskr. varige driftsmidler og immat. eiend.	5	7 107	0
7 409	4 748	Avskr. varige driftsmidler og immat. eiend.	5	50 839	46 342
9 058	8 592	Annen driftskostnad	4	345 339	320 591
19 693	20 339	Sum driftskostnader		1 656 364	1 517 680
401	-5 492	Driftsresultat		72 218	85 184
0	0	Resultat fra investering i tilknyttet selskap	6	6 504	-359
3 602	7 599	Renteinntekt fra foretak i samme konsern		0	0
9 635	11 445	Annen renteinntekt		16 232	14 729
32 673	523	Annen finansinntekt	8	16 683	18 280
-19 448	-18 275	Verdiendring finansielle omløpsmidler	7/12	3 175	-149
-2 510	-4 032	Annen rentekostnad		-65 013	-43 666
-4 410	-117	Annen finanskostnad	8	-61 154	-14 005
19 542	-2 857	Netto finansposter		-83 573	-25 170
19 943	-8 349	Ordinært resultat før skattekostnad		-11 355	60 014
-1 015	1 822	Skattekostnad på ordinært resultat	10	4 698	-15 529
18 928	-6 527	Årsresultat	11	-6 657	44 485
	32 600	Avsatt til utbytte	11		
18 928	9 628	Avgitt konsernbidrag			
0	-48 755	Overført fra annen egenkapital			
18 928	-6 527	Sum anvendelse			

Balanse

(Beløp i 1 000 kr)

Mor		Eiendeler	Note	Konsern	
2007	2008			2008	2007
		Anleggsmidler			
		Immaterielle eiendeler			
0	0	Konsesjoner og immaterielle anleggsmidler	5/9	329 524	328 847
8 565	12 444	Utsatt skattefordel	10	0	0
0	0	Goodwill	5	-6 844	-8 984
8 565	12 444	Sum immaterielle eiendeler		322 680	319 863
		Varige driftsmidler			
52 419	77 522	Tomter, bygninger og annen fast eiendom	5/9	225 451	187 101
21 447	5 927	Maskiner og anlegg	5/9	85 855	73 417
0	0	Skip	5/9	254 425	279 195
551	600	Driftsløsøre, inventar, verktøy, kontormask. mv.	5/9	23 252	14 109
74 417	84 049	Sum varige driftsmidler		588 983	553 822
		Finansielle anleggsmidler			
73 193	86 542	Investering i datterselskap	6/9	0	0
6 111	10 075	Investering i tilknyttet selskap	6	20 769	12 798
86 408	105 343	Lån til foretak i samme konsern	12	0	0
0	0	Lån til tilkn. selskap og felleskontr. virksomhet		7 460	3 863
3 408	3 408	Investeringer i aksjer og andeler	7	11 909	12 420
0	0	Andre fordringer		15 444	22 274
169 120	205 368	Sum finansielle anleggsmidler		55 582	51 355
252 102	301 861	Sum anleggsmidler		967 245	925 040
		Omløpsmidler			
0	0	Varer	3/9	205 219	153 213
		Fordringer			
12 180	17 865	Kundefordringer	9/12	275 435	229 292
29 743	946	Andre fordringer	9/12	46 229	42 192
41 923	18 811	Sum fordringer		321 664	271 484
		Investeringer			
319	45	Markedsbaserte aksjer	7	45	15 319
319	45	Sum investeringer		45	15 319
187 635	143 029	Bankinnskudd, kontanter og lignende	13	181 691	263 267
229 877	161 885	Sum omløpsmidler		708 619	703 283
481 979	463 746	Sum eiendeler		1 675 864	1 628 323

Balanse (Beløp i 1 000 kr)

Mor		Konsern			
2007	2008	Gjeld og egenkapital	Note	2008	2007
		Egenkapital			
		Innskutt egenkapital			
2 771	2 771	Aksjekapital	11	2 771	2 771
56 673	56 673	Overkursfond	11	56 623	56 623
59 444	59 444	Sum innskutt egenkapital		59 394	59 394
		Opptjent egenkapital			
314 195	273 411	Annen egenkapital	11	399 866	447 190
0	0	Minoritetsinteresser	11	53 584	51 945
314 195	273 411	Sum opptjent egenkapital		453 450	499 135
373 639	332 855	Sum egenkapital		512 844	558 529
		Gjeld			
		Avsetning for forpliktelseser			
0	0	Pensjonsforpliktelseser	4	1 642	1 962
0	0	Utsatt skatt	10	33 525	40 958
0	861	Andre avsetninger for forpliktelseser	14	861	0
0	861	Sum avsetning for forpliktelseser		36 028	42 920
		Annen langsiktig gjeld			
29 917	0	Ansvarlig lånekapital	9	0	29 917
43 156	48 179	Gjeld til kredittinstitusjoner	9	602 719	594 475
3 835	2 855	Øvrig langsiktig gjeld		19 857	7 196
76 908	51 034	Sum annen langsiktig gjeld		622 576	631 588
		Kortsiktig gjeld			
0	0	Gjeld til kredittinstitusjoner	9	244 055	198 259
2 925	8 757	Leverandørgjeld	12	129 004	117 075
0	0	Betalbar skatt	10	7 321	12 064
1 646	1 811	Skyldige offentlige avgifter		15 553	21 421
0	32 600	Utbytte	11	33 076	5 119
26 861	35 828	Annen kortsiktig gjeld	9	75 407	41 348
31 432	78 996	Sum kortsiktig gjeld		504 416	395 286
108 340	130 891	Sum gjeld		1 163 020	1 069 794
481 979	463 746	Sum egenkapital og gjeld		1 675 864	1 628 323

Finnsnes, 25. mai 2009


Helge Kræmer
Styremedlem


Odd-Birger Hansen
Styremedlem


Alexander Nordvik
Styremedlem


Espen Johnsen
Styrets leder


Magnar H. Pedersen
Konsernsjef

Kontantstrømoppstilling (Beløp i 1 000 kr)

Mor			Konsern	
2007	2008		2008	2007
		Kontantstrømmer fra operasjonelle aktiviteter		
19 943	-8 349	Resultat før skattekostnad	-11 355	60 014
0	0	Periodens betalte skatt	-12 064	-11 551
-7 063	0	Tap/gevinst ved salg av anleggsmidler	0	-7 063
7 409	4 748	Ordinære avskrivninger	50 833	46 342
0	500	Nedskrivning anleggsmidler	7 107	0
25 712	-5 683	Endring i varel., kundeford. og leverandørgjeld	-115 927	9 350
0	18 000	Nedskrivning av utlån til døtre/andre foretak	0	0
0	0	Resultat v/bruk av egenkapital- og bruttometode	-6 504	-359
-31 167	-7 834	Endring i andre tidsavgrensningsposter	35 091	-52 230
14 834	1 382	Netto kontantstrøm fra operasjonelle aktiviteter	-52 819	44 503
		Kontantstrømmer fra investeringsaktiviteter		
0	9 794	Innbetalinger ved salg av varige driftsmidler	6 950	0
-10 105	-28 879	Utbetalinger ved kjøp av varige driftsmidler	-102 868	-247 176
0	0	Innbetalinger ved salg av aksjer/andeler i andre foretak	3 586	0
-6 117	-10 321	Utbetalinger ved kjøp av aksjer/andeler i andre foretak	-5 966	-1 414
4 779	0	Innbetalinger ved salg av andre investeringer	15 000	4 838
			0	
-11 443	-29 406	Netto kontantstrøm fra investeringsaktiviteter	-83 298	-243 752
		Kontantstrømmer fra finansieringsaktiviteter		
0	22 000	Innbetalinger ved opptak av ny langsiktig gjeld	84 300	143 971
0	0	Innbetalinger ved opptak av ny kortsiktig gjeld	0	0
7 258	112	Finansiell leasing netto	16 417	7 258
-26 238	-7 709	Endring utlån til døtre/andre foretak	-7 460	-2 723
0	0	Gjeld ved oppkjøp av nye selskaper	0	82 423
-18 057	-13 479	Utbetalinger ved nedbetaling av langsiktig gjeld	-79 812	-93 627
0	-9 719	Utbetalinger ved nedbetaling av kortsiktig gjeld	0	0
0	-6 131	Utbetaling av konsernbidrag	0	0
0	-1 657	Kontantstrøm i forb. med fusjon	0	0
0	0	Netto endring i kassekreditt	45 796	50 160
0	0	Utbetalinger av utbytte	-4 700	0
-37 037	-16 583	Netto kontantstrøm fra finansieringsaktiviteter	54 541	187 462
-33 646	-44 607	Netto endring i kontanter og kontantekvivalenter	-81 576	-11 787
221 283	187 635	Kontanter og kontantekvivalenter 01.01	263 267	275 054
187 638	143 029	Kontanter og kontantekvivalenter 31.12	181 691	263 267

Noter til regnskapet

Note 1

Regnskapsprinsipper – Virkning av endring av regnskapsprinsipp – Reklassifiseringer – Virkning av endring i konsernsammensetning

Grunnleggende prinsipper – vurdering og klassifisering – Andre forhold

Selskaps- og konsernregnskapet består av resultatregnskap, balanse, kontantstrømpoppstilling og noteopplysninger og er avlagt i samsvar med aksjelov, regnskapslov og god regnskapsskikk i Norge gjeldende pr. 31. desember 2008. For å gjøre selskaps- og konsernregnskapet lettere å lese, er det redigert slik at regnskapsoppstillingene er sammendratt i formen. Den nødvendige spesifiseringen er gjort i notene. Notene er følgelig en integrert del av årsregnskapet.

Selskaps- og konsernregnskapet er basert på de grunnleggende prinsipper om historisk kost, sammenlignbarhet, fortsatt drift, kongruens og forsiktighet. Transaksjoner regnskapsføres til verdien av vederlaget på transaksjonstidspunktet. Inntekter resultatføres når de er opptjent og kostnader sammenstilles med opptjente inntekter. Det er tatt hensyn til sikring og porteføljestyring. Regnskapsprinsippene utdypes nedenfor. Når faktiske tall ikke er tilgjengelige på tidspunkt for regnskapsavleggelsen, tilsier god regnskapsskikk at ledelsen beregner et best mulig estimat for bruk i resultatregnskap og balanse. Det kan fremkomme avvik mellom estimerte og faktiske tall.

Konsolideringsprinsipper

Konsoliderte selskap

Konsernregnskapet omfatter de selskap hvor morselskapet og datterselskap direkte eller indirekte har bestemmende innflytelse. Konsernregnskapet viser selskapenes økonomiske stilling, resultat av årets virksomhet og kontantstrømmer som en samlet økonomisk enhet. Bestemmende innflytelse anses, i utgangspunktet, å foreligge når en direkte eller indirekte eier mer enn 50 % av den stemmeberettigede kapital. Selskap som eies midlertidig konsolideres ikke. Det er anvendt enhetlige regnskapsprinsipper for alle selskap som inngår i konsernet. Nyervervede datterselskap medtas fra det tidspunkt bestemmende innflytelse oppnås, og avhendede datterselskap medtas frem til avhendelsestidspunktet.

Trinnvis kjøp

Ved trinnvis kjøp av eierandeler legges verdien av eiendeler og gjeld ved tidspunktet for etablering av konsernforholdet til grunn. Senere kjøp av eierandeler i eksisterende datterselskap, vil ikke påvirke vurderingen av eiendeler og gjeld, med unntak av merverdi i form av goodwill som analyseres ved hvert kjøp.

Endret eierandel i datterselskap

Endring i eierandel i datterselskap kan skje ved kjøp/salg av eierandeler, rettet kapitalutvidelse, rettet kapi-

taldedsettelse, fusjon eller fisjon i datterselskapet. Idet datterselskapets balanse- og resultatposter inkluderes fullt ut i konsernregnskapet, vil endret eierandel i datterselskap anses, uansett form, å være egenkapitaltransaksjoner for konsernet. Det oppstår ikke tap eller gevinst i konsernregnskapet, men transaksjonen vil medføre at majoritetens og minoritetens egenkapital ikke måles med basis i de samme verdier.

Utgang datterselskap

Gevinst eller tap ved utgang datterselskap måles på det tidspunktet bestemmende innflytelse opphører. Gevinst eller tap utgjør salgpris fratrukket datterselskapets eiendeler, gjeld og minoritetsinteresser slik disse fremkommer i konsernregnskapet på salgstidspunkt. Balanseført utsatt skatt relatert til datterselskapet inngår i beregningen av gevinsten eller tapet. Gevinst eller tap ved salg av datterselskap klassifiseres som driftsinntekt eller driftskostnad med mindre annen klassifisering følger av NRS om ekstraordinære poster. Utgang av datterselskap medfører i tillegg en reduksjon av konsernets egenkapital som tilsvarer balanseført minoritetsinteresse i solgt enhet på salgstidspunktet.

Eliminering av interne transaksjoner

Alle vesentlige transaksjoner og mellomværende mellom selskaper i konsernet er eliminert.

Eliminering av eierandeler i datterselskap

Eierandeler i datterselskaper er eliminert i konsernregnskapet etter oppkjøpsmetoden. Forskjellen mellom kostpris for eierandelene og bokført verdi av netto eiendeler på oppkjøpstidspunktet analyseres og henføres til de enkelte balanseposter i henhold til reell verdi. Eventuell ytterligere merpris som skyldes forventninger om fremtidig inntjening, aktiveres som goodwill og avskrives i resultatregnskapet i takt med de underliggende forhold og forventet økonomisk levetid.

Minoritetsinteresse

Minoritetsinteressenes andel av resultat etter skatt, og egenkapital, er vist som egne poster i resultatregnskapet og balansen.

Behandling av tilknyttede selskap

Med tilknyttede selskap menes selskap der konsernet har en eierandel på 20–50 %, hvor investeringen er av langvarig og strategisk karakter og hvor konsernet kan utøve en vesentlig innflytelse. Tilknyttede selskap innarbeides etter egenkapitalmetoden i konsernregnskapet og etter kostmetoden i selskapsregnskapene.

Konsernets andel av resultatet i et tilknyttet selskap er basert på resultat etter skatt i det tilknyttede selskapet med fradrag for eventuelle avskrivninger på merverdier som skyldes at kostpris på eierandelene var høyere enn den ervervede andel av bokført egenkapital. I resultatregnskapet er andel av resultatet i tilknyttet selskap vist under finansposter. I balansen vises eierandeler i tilknyttede selskaper under anleggsmidler.

Generelle prinsipper

Eiendeler/gjeld som knytter seg til varekretsløpet og poster som forfaller til betaling innen ett år etter balansedagen, er klassifisert som omløpsmidler/kortsiktig gjeld. Vurdering av omløpsmidler/kortsiktig gjeld skjer til laveste/høyeste verdi av anskaffelseskost og virkelig verdi. Virkelig verdi er definert som antatt fremtidig salgspris redusert med forventede salgskostnader. Andre eiendeler er klassifisert som anleggsmidler. Vurdering av anleggsmidler skjer til anskaffelseskost. Anleggsmidler som forringes avskrives. Dersom det finner sted en verdiendring som ikke er forbigående, foretas en nedskrivning av anleggsmidlet. Tilsvarende prinsipper legges normalt til grunn for gjeldsposter.

Det er i henhold til god regnskapsskikk noen unntak fra de generelle vurderingsreglene. Disse unntakene er kommentert i de respektive noter. Ved anvendelse av regnskapsprinsipper og presentasjon av transaksjoner og andre forhold, legges det vekt på økonomiske realiteter, ikke bare juridisk form. Betingede tap som er sannsynlige og kvantifiserbare, kostnadsføres. Inndelingen i segmenter er basert på selskapets interne styrings- og rapporterings formål, samt på risiko og inntjening.

Regnskapsprinsipper for vesentlige regnskapsposter

Inntektsføringstidspunkt

Inntekt resultatføres når den er opptjent. Inntektsføring skjer følgelig normalt på leveringstidspunktet ved salg av varer og tjenester. Driftsinntektene er fratrukket merverdiavgift, rabatter, bonuser og fakturerte fraktkostnader. Offentlige tilskudd inntektsføres på utbetalingstidspunktet. Tilskudd vises under andre driftsinntekter.

Kostnadsføringstidspunkt / sammenstilling

Utgifter sammenstilles med og kostnadsføres samtidig med de inntekter utgiftene kan henføres til. Utgifter som ikke kan henføres direkte til inntekter, kostnadsføres når de påløper. Ved omstrukturering og nedleggelse av virksomhet kostnadsføres samtlige utgifter knyttet til dette på beslutningstidspunktet.

Andre driftsinntekter (-kostnader)

Vesentlige inntekter og kostnader som ikke har sammenheng med den ordinære virksomheten, klassifiseres som andre driftsinntekter og -kostnader. Poster som er uvanlige, uregelmessige og vesentlige klassifiseres som ekstraordinære.

Immaterielle eiendeler og varige driftsmidler

Immaterielle eiendeler

Immaterielle eiendeler som forventes å gi fremtidige inntekter aktiveres. Avskrivninger beregnes lineært over eiendelenes økonomiske levetid.

Varige driftsmidler

Varige driftsmidler føres i balansen til anskaffelseskost, fratrukket akkumulerte av- og nedskrivninger. Dersom den virkelige verdien av et driftsmiddel er lavere enn bokført verdi, og dette skyldes årsaker som ikke antas å være forbigående, skrives driftsmidlet ned til virkelig verdi. Utgifter forbundet med periodisk vedlikehold og reparasjoner på produksjonsutstyr, periodiseres. Utgifter forbundet med normalt vedlikehold og reparasjoner blir løpende kostnadsført. Utgifter ved større utskiftninger og fornyelser som øker driftsmidlenes levetid vesentlig, aktiveres. Driftsmidler som erstattes, kostnadsføres. Et driftsmiddel anses som varig dersom det har en økonomisk levetid på over 3 år, samt en kostpris på over kroner 15 000. Renter som knytter seg til anlegg under oppføring blir aktivert som en del av kostprisen.

Avskrivninger

Ordinære avskrivninger er beregnet lineært over driftsmidlenes økonomiske levetid med utgangspunkt i historisk kostpris. Tilsvarende prinsipper legges til grunn for immaterielle eiendeler. Avskrivningene er klassifisert som ordinære driftskostnader. Balanseført leasing avskrives i henhold til plan, og forpliktelsen reduseres med betalt leie etter fradrag for beregnet rentekostnad

Finansielle eiendeler

Behandling av datterselskap og tilknyttede selskap

Med datterselskap menes selskap der selskapet normalt har en eierandel på over 50 %, hvor investeringen er av langvarig og strategisk karakter og hvor selskapet har bestemmende innflytelse. Datterselskap innarbeides etter kostmetoden i selskapsregnskapet.

I balansen vises eierandeler i datterselskapet som finansielt anleggsmiddel.

Med tilknyttede selskap menes selskap der konsernet har en eierandel på 20–50 %, hvor investeringen er av langvarig og strategisk karakter og hvor konsernet kan utøve en betydelig innflytelse. Tilknyttede selskap innarbeides etter egenkapitalmetoden i konsernregnskapet og etter kostmetoden i selskapsregnskapet.

Konsernets andel av resultatet i et tilknyttet selskap er basert på resultat etter skatt i det tilknyttede selskapet med fradrag for eventuelle avskrivninger på merverdier som skyldes at kostpris på eierandelene var høyere enn den ervervede andel av bokført egenkapital. I resultatregnskapet er andel av resultatet i tilknyttet selskap vist under finansposter. I balansen vises eierandeler i tilknyttede selskaper under anleggsmidler.

Øvrige aksjer klassifisert som anleggsmiddel

Investeringer i aksjer og andeler, klassifisert som anleggsmidler, vurderes til det laveste av gjennomsnittlig anskaffelseskost og markedsverdi.

Markedsbaserte aksjer og obligasjoner

Markedsbaserte aksjer, obligasjoner og andre finansielle instrumenter klassifisert som omløpsmidler vurderes til virkelig verdi i tråd med regnskapslovens § 5–8.

Øvrige investeringer i finansielle instrumenter Sikringsforretninger

Den ordinære virksomheten medfører eksponering for kreditt-, rente- og valutarisiko. Finansielle derivater benyttes som sikring mot svingninger i valutakurser.

På tidspunkt for kontraktsinngåelse identifiserer konsernet om sikringsforretningen er sikring av eiendeler eller gjeld – virkelig verdisikring, eller sikring av fremtidige transaksjoner – kontantstrømssikring.

Endring i virkelig verdi på derivater som er identifisert som virkelig verdisikring og som er en effektiv sikring, innregnes i resultatregnskapet sammen med endring i virkelig verdi på eiendelen eller gjelden som er sikret.

Endring i virkelig verdi på derivater som er identifisert som kontantstrømssikring som ikke er effektive sikringer, innregnes endringen i resultatet. Endring i virkelig verdi på kontantstrømssikring som er effektive sikringer av fremtidige transaksjoner, resultat- eller balanseføres ikke.

Varelager og varekostnad

Beholdninger av varer vurderes til det laveste av kostpris etter «først inn – først ut»-prinsippet og antatt salgspris. Kostpris for tilvirkede varer er direkte materialer, direkte lønn samt andel av indirekte tilvirkningskostnader, mens kostpris for innkjøpte varer er anskaffelseskost. Årets varekostnad består av kostpris solgte varer med tillegg av nedskrivning i samsvar med god regnskapsskikk pr årsslutt.

Fordringer

Fordringer er oppført til pålydende med fradrag for forventede tap.

Utsatt skatt og skattekostnad

Utsatt skatt beregnes på bakgrunn av midlertidige forskjeller mellom regnskapsmessige og skattemessige verdier ved utgangen av regnskapsåret. Ved beregningen benyttes nominell skattesats. Positive og negative forskjeller vurderes mot hverandre innenfor samme tidsintervall. Visse poster vurderes likevel særskilt, herunder merverdier ved oppkjøp og pensjonsforpliktelser. Utsatt skattefordel oppstår dersom en har midlertidige forskjeller som gir opphav til skattemessige fradrag i fremtiden. Årets skattekostnad består av endringer i utsatt skatt og utsatt skattefordel, sammen med betalbar skatt for inntektsåret korrigert for feil i tidligere års beregninger.

Fusjoner i 2008

I 2008 er Nordfangst AS og Senja Fiskeriselskap AS fusjonert. I tillegg er Bøhav AS, Polar Prawn AS, Skjervøyhav AS og Nordfangst AS innfusjonert i Ytre Rolløya AS. Nord Troms Fiskeriselskap AS er fusjonert med Nergård AS. Alle fusjonene er gjennomført etter konsernkontinuitet.

Kontantstrømoppstilling

Kontantstrømoppstillingen er utarbeidet etter den indirekte metoden. *Kontanter og kontantekvivalenter* omfatter kontanter, bankinnskudd og andre kortsiktige, likvide plasseringer som umiddelbart og med uvesentlig kursrisiko kan konverteres til kjente kontantbeløp og med forfallsdato kortere enn tre måneder fra anskaffelsesdato.

Konsernsammensetning

Datterselskap som nevnt under er selskaper hvor Nergård AS direkte eller indirekte eier mer enn 50 % av aksjene, og / eller har bestemmende innflytelse.

Konsernspissen Nergård AS

Selskap	Konsern-tilknytning	Eierandel
Nergård AS	Morselskap	
Nergård Sales AS	Datterselskap	100,0 %
Nergård Sild AS	Datterselskap	100,0 %
Nergård Reker AS	Datterselskap	100,0 %
Lofoten Viking AS	Datterselskap	52,3 %
Gryllefjord Fryseri AS	Datterselskap	100,0 %
Breivikbotn Fiskeindustri AS	Datterselskap	70,0 %
Skarefisk AS	Datterselskap	100,0 %
Bø Fiskeindustri AS	Datterselskap	100,0 %
Ytre Rolløya AS	Datterselskap	79,3 %
Finnsnes Eiendom AS	Datterselskap	100,0 %
Meieriet AS	Datterselskap	100,0 %
Lund-gården AS	Datterselskap	100,0 %

Underkonsern Lofoten Viking AS

Selskap	Konsern-tilknytning	Eierandel
Lofoten Viking AS	Morselskap	52,3 %
Moskenes Fiskindustri AS	Datterselskap	91,0 %
Værøy Fryselager AS	Datterselskap	58,7 %

Underkonsern Gryllefjord Fryseri AS

Selskap	Konsern-tilknytning	Eierandel
Gryllefjord Fryseri AS	Morselskap	97,4 %
Gryllefjord Brygge AS	Datterselskap	77,3 %
Ytre Rolløya AS	Datterselskap Nergård AS	20,7 %

Note 2 Segmentinformasjon

Konsernet omfavner flere virksomhetsområder innen fangst, foredling og salg av sjømat. Konsernet bruker virksomhetsområdene som primært rapporteringssegment og geografisk segmentering som sekundært rapporteringssegment. Salg mellom virksomhetsområdene skjer på forretningsmessige vilkår.

Virksomhetsområder	Fangst	Hvitfisk	Pelagisk	Reke	Salg	Adm., eiendom	Sum konsern
Eksterne driftsinntekter	81 669	732 962	529 237	140 681	236 837	7 196	1 728 582
Interne driftsinntekter	173 665	19 259	1 008	3 902	840 817	14 275	0
Sum driftsinntekter	255 334	752 221	530 245	144 583	1 077 654	21 471	1 728 582

Geografiske områder

Alle konsernets virksomheter er lokalisert i Nordland, Troms og Finnmark. Konsernets produkter eksporteres til en rekke land i fire verdensdeler. De viktigste markedene er Russland, Portugal, Ukraina, Spania, Italia, Nigeria, Kongo, England, Brasil og Den dominikanske republikk.

Note 3 Varer

Varer	Konsern	
	2008	2007
Råvarer og hjelpestoffer	36 842	41 025
Varer under tilvirkning	12 274	19 960
Ferdigvarer	136 790	74 733
Emballasje, bunkers, reservedeler	16 894	16 629
Handelsvarer	2 419	866
Sum lager av varer	205 219	153 213

Endring i konsernets varebeholdning skyldes hovedsakelig økt aktivitetsnivå innen pelagisk sektor.

Note 4 Lønnskostnader / Antall årsverk / Godtgjørelser / Lån til ansatte / Pensjoner mm

Lønnskostnader mm.	Mor		Konsern	
	2008	2007	2008	2007
Lønninger og styrehonorar	5 614	2 747	214 471	190 623
Folketrygdavgift	307	162	5 552	4 440
Pensjonskostnader	437	218	1 912	1 157
Andre ytelser	141	99	4 826	6 326
Sum lønnskostnader	6 499	3 226	226 761	202 546

Gjennomsnittlig antall årsverk	7	4	510	472
--------------------------------	---	---	-----	-----

Godtgjørelser Mor (i hele 1 000)	Daglig leder	Styret
Lønn	1 140	732
Ytelse til pensjon og forsikring	216	0
Annen godtgjørelse	6	4

Selskapet har ingen forpliktelser til daglig leder eller leder av styret mht. ytelse av særskilt vederlag ved opphør eller endring av ansettelsesforholdet eller verv.

Sammensetning av samlede pensjoner og pensjonsforpliktelser

Inngåtte tjenestepensjonsordninger tilfredsstiller kravene i denne lov. To datterselskaper har selvstendige avtaler. Disse er innarbeidet etter NRS standard om pensjonsforpliktelser. I regnskapene er uttakstilbøyeligheten for AFP satt til 0 % og det er av denne grunn ikke innarbeidet en forpliktelse for AFP i regnskapet.

Godtgjørelse til revisor eks. mva

	Mor		Konsern	
	2008	2007	2008	2007
Revisjonshonorar	251	123	1 546	1 427
Attestasjoner og annen bistand	75	0	568	80
Juridisk bistand	443	352	518	816
Sum godtgjørelse til revisor	769	475	2 632	2 323

Note 5 Varige driftsmidler og immaterielle eiendeler – Mor

	Konsesjoner	Tomt/Bygn.	Maskiner	Driftsløsøre	Sum
Anskaffelseskost 01.01	4 000	90 685	64 285	1 469	160 439
Tilgang kjøpte driftsmidler/immaterielle eiendeler	0	28 704	0	174	28 878
Avgang	0	0	-54 250	0	-54 250
Anskaffelseskost 31.12	4 000	119 389	10 035	1 643	135 067
Avskrivninger, nedskrivn og rev. ned. 01.01	3 500	37 769	42 838	918	85 025
Akkumulerte avskrivninger 31.12	0	41 369	4 108	1 043	46 520
Akkumulerte nedskrivninger 31.12	4 000	498	0	0	4 498
Akkumulerte reverserte nedskrivninger 31.12	0	0	0	0	0
Balanseført verdi pr. 31.12	0	77 522	5 927	600	84 048
Årets avskrivninger	0	3 602	1 020	126	4 748
Årets nedskrivning	500	0	0	0	500
Avskrivningsplan		Lineær	Lineær	Lineær	
Økonomisk levetid		Inntil 40 år	Inntil 20 år	Inntil 10 år	

35

Note 5 Varige driftsmidler og immaterielle eiendeler – Konsern

	Skip	Tomt/Bygn.	Maskiner	Driftsløsøre	Sum
Anskaffelseskost 01.01	379 749	294 536	163 909	27 112	865 306
Tilgang kjøpte driftsmidler/immaterielle eiendeler	3 273	60 242	38 262	17 145	118 922
Avgang	-4 325	-5 058	-54 806	-579	-64 768
Anskaffelseskost 31.12	378 697	349 720	147 365	43 678	919 460
Avskrivninger, nedskrivn og rev. ned. 01.01	100 259	106 260	89 803	16 037	312 359
Akkumulerte avskrivninger 31.12	124 272	117 039	61 337	20 288	322 936
Akkumulert nedskrivning 31.12	0	7 230	278	138	7 646
Akkumulerte reverserte nedskrivninger 31.12	0	0	105	0	105
Balanseført verdi pr. 31.12	254 425	225 451	85 855	23 252	588 983
Årets avskrivninger	24 013	12 890	11 627	4 449	52 979
Årets nedskrivninger	0	6 607	0	0	6 607
Avskrivningsplan	Lineær	Lineær	Lineær	Lineær	
Økonomisk levetid	Inntil 25 år	Inntil 50 år	Inntil 25 år	Inntil 10 år	

	Konsesjon	Goodwill*	Sum
Anskaffelseskost 01.01	332 347	-11 017	321 330
Tilgang kjøpte immaterielle eiendeler	1 177	0	1 177
Avgang	0	0	0
Anskaffelseskost 31.12	333 524	-11 017	322 507
Avskrivninger, nedskrivn og rev. ned. 01.01	3 500	-2 033	1 467
Akkumulerte avskrivninger 31.12	0	-4 173	-4 173
Akkumulerte nedskrivninger 31.12	4 000	0	4 000
Akkumulerte reverserte nedskrivninger 31.12	0	0	0
Balanseført verdi pr. 31.12.	329 524	-6 844	322 680
Årets avskrivninger	0	-2 140	-2 140
Årets nedskrivninger	500	0	500

* Goodwill avskrives med minimum 10 %. Negativ goodwill inntektsføres i takt med avskrivningsplan for varige dr.midler.

Datterselskaper – Mor

	Forretnings- kontor	Eieran- del i %	Stemme- andel i %	Anskaff- felsekost	Nedskriv	Konsernb tidl år	Årets avgitt konsernb.	Bokført verdi
Ytre Rolløya AS	Harstad	79,3 %	79,3 %	42 596				42 596
Nergård Reker AS	Berg	100,0 %	100,0 %	1 015	15 516	21 278	2 200	8 977
Nergård Sild AS	Berg	100,0 %	100,0 %	1 015			2 800	3 815
Nergård Sales AS	Tromsø	100,0 %	100,0 %	500				500
Gryllefjord Fryseri AS	Torsken	100,0 %	100,0 %	10 337				10 337
Lofoten Viking AS	Værøy	52,3 %	52,3 %	10 198				10 198
Breivikbotn Fiskeindustri AS	Hasvik	70,0 %	70,0 %	1 415				1 415
Skaretfisk AS	Skjervøy	100,0 %	100,0 %	2 184				2 184
Bø Fiskeindustri AS	Bø i Vesterålen	100,0 %	100,0 %	0			2 160	2 160
Finnsnes Eiendom AS	Finnsnes	100,0 %	100,0 %	1 791			1 172	2 963
Meieriet AS	Finnsnes	100,0 %	100,0 %	729				729
Lund-gården AS	Finnsnes	100,0 %	100,0 %	668				668
Sum investering i datterselskaper				72 448	15 516	21 278	8 332	86 542

Tilknyttede selskaper – Mor

	Arv. Nerg. Fiskef. AS	Bø Sjøfiske AS	Morten Larsen AS	Norway Prawns AS	Samlet for TS
Formelle opplysninger					
Forretningskontor	Berg	Bø i Vesterålen	Berg	Tromsø	
Eierandel	28,6 %	44,0 %	49,0 %	40,0 %	
Stemmeandel	28,6 %	44,0 %	49,0 %	40,0 %	
Opplysninger relatert til ansk. tidspkt. (i anskaffelsesåret)					
Anskaffelseskost	600	3 965	147	5 364	
EK på ansk. tidspkt	600	Nystiftet	147	5 364	
Sum tilknyttede selskaper	600	3 965	147	5 364	10 075

Tilknyttede selskaper behandles etter kostmetoden i selskapsregnskapet og etter egenkap.met. i konsernregnskapet, jfr. prinsippnote – Note 1. Tilknyttede selskaper i Mor er etter egenkap.met. verdsatt i konsernregnskapet til:

	Arv. Nerg. Fiskef. AS	Bø Sjøfiske AS	Morten Larsen AS	Norway Prawns AS	Samlet for TS
Opplysninger relatert til årets tall					
Inngående balanse 01.01.	2 574	0	0	3 834	6 408
Oppkjøp / nedsalg i året	0	3 965	0	0	3 965
+/- Andel årets resultat	267	-1 074	1 021	-268	-54
- Utbytte og annet	0	0	0	0	0
Sum investering i tilknyttede selskaper	2 841	2 891	1 021	3 566	10 319

Tilknyttet selskap og felles kontrollert virksomhet – Konsern

	Klipp- tind AS	Gryllefj. F.selsk. AS	Ole L AS	Kyle- fjell AS	Ørnfjord Fisker. AS	Hamnvik Forr. bygg	Nygaard F.båtr. AS	Selfjord- buen AS
Formelle opplysninger								
Forretningskontor	Senjahopen	Gryllefjord	Lenvik	Silsand	Lenvik	Harstad	Breivikbotn	Tranøy
Eierandel	49,0 %	49,0 %	49,0 %	49,0 %	33,0 %	50,0 %	49,0 %	49,0 %
Stemmeandel	49,0 %	49,0 %	49,0 %	49,0 %	33,0 %	50,0 %	49,0 %	49,0 %
Opplysninger anskaffelsestidspunktet								
Anskaffelseskost	54	153	56	53	134	60	54	1 000
EK på ansk. tidspkt	Nystiftet	312	56	53	134	60	100	2 095
Opplysninger relatert til årets tall								
Inngående balanse	60	0	95	8	214	649	556	1 115
Oppkjøp/nedsalg i året	-54	0	-1 979	-53	0	0	-1 535	700
+/- Andel årets resultat	-6	1 155	1 884	45	0	102	979	306
- Utbytte og annet	0	0	0	0	0	0	0	0
Utgående balanse 31.12.	0	1 155	0	0	214	751	0	2 121

	Juda Ben Hur AS	Bergsfjord Eiend. AS	Guldring- nes AS	Torsken Havf. AS	Nybar- sund AS	Hasvik M. Senter AS	Fred Yngve AS	Lofoten Stockf. AS
Formelle opplysninger								
Forretningskontor	Senjahopen	Finnsnes	Rødsand	Torsken	Gryllefjord	Hasvik	Torsken	Bodø
Eierandel	49,0 %	50,0 %	49,0 %	25,0 %	49,0 %	50,0 %	100,0 %	22,2 %
Stemmeandel	49,0 %	50,0 %	49,0 %	25,0 %	49,0 %	50,0 %	100,0 %	22,2 %
Opplysninger anskaffelsestidspunktet								
Anskaffelseskost	1 415	50	947	164	700	258	150	300
EK på ansk. tidspkt	Nystiftet	50	-758	150	150	515	150	300
Opplysninger relatert til årets tall								
Inngående balanse	1 444	45	71	0	552	117	37	420
Oppkjøp/ned salg i året	0	0	0	0	-700	0	0	0
+/- Andel årets resultat	191	0	526	0	148	-81	-12	-311
- Utbytte og annet	0	0	0	0	0	0	0	0
Utgående balanse 31.12.	1 635	45	597	0	0	36	25	109

	Polynya Viking AS	Kvit skjær AS	Værøy Bunker AS	Værøy Isanl. AS	Kvithol- men AS	Senja Canning AS	Bovik- fisk AS	Samlet for TS
Formelle opplysninger								
Forretningskontor	Tromsø	Værøy	Værøy	Værøy	Værøy	Fjordgård	Berg	
Eierandel	49,0 %	50,0 %	50,0 %	31,1 %	49,0 %	50,0 %	34,0 %	
Stemmeandel	49,0 %	50,0 %	50,0 %	31,1 %	49,0 %	50,0 %	34,0 %	
Opplysninger anskaffelsestidspunktet								
Anskaffelseskost	248	196	75	279	197	265	857	
EK på ansk. tidspkt.	Nystiftet	400	150	536	196	Nystiftet	857	
Opplysninger relatert til årets tall								
Inngående balanse	0	0	277	730	0	0	0	6 390
Oppkjøp/ned salg i året	0	0	0	0	0	265	857	-2 499
+/- Andel årets resultat	0	0	-100	71	1 812	-150	0	6 559
- Utbytte og annet	0	0	0	0	0	0	0	0
Utgående balanse 31.12.	0	0	177	801	1 812	115	857	10 450

Resultatandel TS – Mor	-54
Resultatandel TS – Konsern	6 558
Sum resultatandel tilknyttede selskaper	6 504
Verdi TS – Mor etter egenkap.metode	10 319
Verdi TS – Konsern etter egenkap.metode	10 450
Sum utg. balanse tilknyttede selskaper	20 769

Note 7 Aksjer og andeler i andre selskap mm. – Mor

	Anskaffelseskost	Balanseført verdi
Anleggsmidler:		
RFG Eiendom AS	3 305	3 305
Værøy Isanlegg AS (tilknyttet selskap i Konsern)	25	25
Andre aksjer	78	78
Sum langsiktig investering i aksjer og andeler	3 408	3 408

Note 7 Aksjer og andeler i andre selskap mm. – Konsern

	Anskaffelseskost	Balanseført verdi
Anleggsmidler:		
Nordland Havfiske AS	2 271 *	7 819 *
RFG Eiendom AS	3 305	3 305
Fjordgård Samvirke AS	312	312
Harstad Skipsindustri AS	150	150
Øvrige selskaper	323	323
Sum langsiktig investering i aksjer og andeler	6 361	11 909

* Nordland Havfiske AS er balanseført høyere enn anskaffelseskost da merverdier i forbindelse med oppkjøp av datterselskapet Moskenes Fiskindustri AS er henført til aksjene i Nordland Havfiske AS.

Note 8 Finansiell markedsrisiko**Valutarisiko**

Den ordinære virksomheten medfører eksponering for valutarisiko. Finansielle derivater benyttes som sikring mot svingninger i valutakurser. Som en klar hovedregel for all eksport av varer i konsernet gjelder at fordringer i valuta sikres ved kontraktsinngåelse – virkelig verdisikring. Endring i virkelig verdi på virkelig verdisikringer som er effektive, innregnes i resultatregnskapetsammen med endring i virkelig verdi på fordringen som sikres. Det benyttes også valutaterminkontrakter for sikring av fremtidige transaksjoner i valuta – kontantstrøms-sikring. Endringer i virkelig verdi på på kontantsstøms-sikringer som ikke er effektive, innregnes i resultatet. Netto endring i virkelig verdi på valutaterminkontrakter benyttet til sikring av forventede transaksjoner er i resultatet til konsernet periodisert inn med tap på 12,5 millioner kroner pr. 31.12. Endringer i virkelig verdi på kontantstørmssikringer som regnes som effektive er ikke resultat- eller balanseført pr. 31.12.08. Urealisert tap på disse beløper seg til 9,6 mill kroner pr. 31.12.08.

Av netto totale fiaskostnader på konsern på til sammen 83,6 mill. kroner utgjør agio på kontant-

strømssikringer som ikke er effektive ca. 40 mill. kroner. Periodisert valutatap på kontantstørmssikringer pr. 31.12.08 er i stor grad reversert i 2009.

Kredittrisiko

Risiko for at motparten ikke har økonomisk evne til å oppfylle sine forpliktelser har økt som følge av den globale finanskrisen. Risikoen anses for tiden som moderat. Konsernet følger et eget kredittrisikosystem. Konsernet overvåker kundefordringene løpende.

Renterisiko

Konsernet har i all hovedsak rentebærende gjeld med flytende rentesatser (NIBOR), og er derfor eksponert for endringer i kortsiktige renter.

Likviditetsrisiko

Konsernet overvåker likviditeten løpende og estimerer forventet fremtidig utvikling gjennom budsjetter og månedlige oppdaterte prognoser fra enhetene i konsernet.

Ansvarlig lånekapital / annen kortsiktig gjeld

Aksjonærer i Mor har ytt selskapet kr. 20.274.159 i lånekapital. I 2008 er lånet omgjort fra ansvarlig lån til kortsiktig gjeld. Lånet er utbetalt i sin helhet i 2009. Lånene er renteberegnet med den til enhver tid gjeldende skjermingsrente. Gjeld som forfaller til betaling mer enn fem år etter regnskapsårets slutt:

	Mor		Konsern	
	2008	2007	2008	2007
Gjeld til kredittinstitusjoner	18 047	0	343 857	250 567
Balanseført gjeld som er sikret ved pant ol.				
Gjeld til kredittinstitusjoner	48 179	43 156	849 629	792 734
Kausjonsansvar	82 382	20 900	13 000	9 000
Sum gjeld sikret ved pant	130 561	64 056	862 629	801 734
Balanseført verdi av eiendeler stilt som sikkerhet for pantsikret gjeld:				
Tomter, bygninger ol.	68 500	52 419	225 452	165 081
Maskiner og anlegg	5 928	21 447	85 855	56 250
Skip	0	0	254 425	245 791
Driftsløsøre	600	551	23 252	4 377
Varebeholdning	0	0	205 219	153 213
Kunder / andre fordringer	0	0	319 797	271 484
Konsesjoner	0	0	319 898	319 221
Aksjer	19 035	19 035	35 174	154 625
Annet	0	0	0	2 404
Sum pantsatte eiendeler	94 063	93 452	1 469 072	1 372 446
Garantier				
Garantier stillet til Norges Råfisklag	30 030	22 000	45 380	38 650
Balanseført verdi av eiendeler stilt som sikkerhet for garantier:				
Varebeholdning	0	0	205 219	153 213
Kunder / andre fordringer	0	0	319 797	271 484
Sum garantistilte eiendeler	0	0	525 016	424 697

Note 10 Skattekostnad, betalbar skatt og endring utsatt skatt

	Mor		Konsern	
	2008	2007	2008	2007
Betalbar skatt fremkommer slik:				
Ordinært resultat før skattekostnad	-8 348	19 943		
Permanente forskjeller	1 838	1 395		
Brutto mottatt konsernbidrag fra datterselskap	0	-20 364		
Skattepliktig andel av konsernbidrag fra datterselskap	0	2 653		
Ytet skattepliktig konsernbidrag til datterselskap	-4 628	-2 580		
Endring midlertidige forskjeller	12 705	7 979		
Grunnlag betalbar skatt	1 567	9 026		
Anvendt fremførbart underskudd	-1 567	-9 026		
Grunnlag betalbar skatt	0	0		
Skatt 28 %	0	0		
Betalbar skatt på årets resultat	0	0		
Årets skattekostnad fremkommer slik:				
Betalbar skatt på årets resultat	0	0	10 855	15 958
Brutto endring utsatt skatt	-3 118	293	-10 792	-1 464
Refusjon skatt krisepakke	0	0	-6 190	0
Skatteeffekt gjeldsettergivelse mot egenkapital	0	0	0	0
Korrigerings for tidligere års feil	0	0	134	-431
Skatt avgitt/mottatt konsernbidrag	1 296	722	1 295	1 466
Årets totale skattekostnad	-1 822	1 015	-4 698	15 529
Betalbar skatt i balansen fremkommer slik:				
Betalbar skatt på årets resultat	0	0	13 626	14 172
Korrigerings for tidligere års feil	0	0	0	206
Betalbar skatt på avgitt konsernbidrag	0	0	-6 305	-2 314
Sum betalbar skatt	0	0	7 321	12 064
Spesifikasjon av grunnlag for utsatt skatt:				
Forskjeller som utlignes:				
Anleggsmidler	-22 028	-21 960	187 834	158 829
Omløpsmidler	-19 588	-4 972	-9 458	800
Urealisert valuta	0	0	-10 929	0
Andre regnsk.m. avsetn.	-4 623	-3 642	-6 845	2 580
Ubenyttet godtgjørelse på utbytte	0	0	0	-16
Gevinst- og tapskonto	1 794	-16	10 611	23 372
Underskudd til fremføring	0	0	-52 607	-39 635
Sum midlertidige forskjeller	-44 445	-30 590	118 606	145 930
Utsatt skatt / utsatt skattefordel	-12 444	-8 565	33 210	40 860
Ikke balanseført skattefordel	0	0	315	98
Utsatt skatt/ Utsatt skattefordel	-12 444	-8 565	33 525	40 958

Note 11 Note 11 – Egenkapital og aksjonærinformasjon – Mor

	Aksjekapital	Overkursfond	Annen EK	Sum
Egenkapital 01.01.08	2 771	56 673	314 195	373 639
Årsresultat	0	0	-6 526	-6 526
Avsatt til utbytte	0	0	-32 600	-32 600
Egenkapitalendring pga fusjon	0	0	-1 658	-1 658
Egenkapital 31.12.2008	2 771	56 673	273 411	332 855

Aksjekapital og aksjonærinformasjon:

Aksjekapitalen i Mor består av følgende aksjeklasser:	Antall	Pålydende	Balanseført
A-aksjer	2 771	1 000	2 771

Alle aksjer har lik stemmerett.

Eierstruktur:

Aksjonærer i Mor over 5 % eierandel:	A-aksjer	Sum	Eierandel	Stemmeandel
Kræmer AS	150	150	5,41 %	5,41 %
Lysnes Invest AS	1 270	1 270	45,83 %	45,83 %
Hopen Invest AS	1 270	1 270	45,83 %	45,83 %
Totalt antall aksjer	2 690	2 690	97,08 %	97,08 %

41

Aksjer og opsjoner eiet eller disponert av medlemmer i styret, bedriftsforsamling og daglig leder:

Navn	Verv	A-aksjer
Alexander Nordvik	Styremedlem	5
Helge Kræmer	Styremedlem	150
Sum aksjer eiet / disponert av styrets medlemmer		155

Fri egenkapital:

Selskapets frie egenkapital er	2008	2007
Opptjent egenkapital	273 411	314 195
- Balanseført utsatt skattefordel	-12 444	-8 565
- Nedjustering pga 10 % grensen	-46 374	-48 198
= Selskapets frie egenkapital	214 593	257 433

Note 11 Egenkapital – Konsern

	Aksjekapital	Overkursfond	Annen egenkapital	Minoritetsinteresser	Sum
Egenkapital 31.12.2007	2 771	56 623	447 190	51 945	558 529
Årsresultat	0	0	-11 019	4 362	-6 657
Korrigerings av tidligere års feil	0	0	-3 705	0	-3 705
Minoritetsinteresser ifm kjøp	0	0	0	-2 285	-2 285
Avsetning til utbytte	0	0	-32 600	0	-32 600
Andel utbytte minoritet	0	0	0	-438	-438
Egenkapital 31.12.2008	2 771	56 623	399 866	53 584	512 844

Note 12 Mellomværende med selskap i samme konsern m.v. – Mor

Forderinger på datterselskaper	Kundefordringer		Andre fordringer		Lån til foretak i samme konsern	
	2008	2007	2008	2007	2008	2007
Foretak i samme konsern	14 282	11 258	524	29 270	102 397	82 263
Tilknyttet selskap	595	670	0	0	2 946	4 145
Felles kontrollert virksomhet	0	0	0	0	0	0
Sum konsernforderinger	14 877	11 928	524	29 270	105 343	86 408

Gjeld til datterselskaper	Annen kortsiktig gjeld		Leverandørgjeld	
	2008	2007	2008	2007
Foretak i samme konsern	9 628	22 000	8 123	785
Tilknyttet selskap	0	0	4	0
Felles kontrollert virksomhet	0	0	0	0
Sum konserngjeld	9 628	22 000	8 127	785

42

Morselskapet har nedskrevet en fordring på et av datterselskap med 18 mill kr. Sum konsernforderinger på 105 343 mill kr er etter nedskrivning på 18 mill kr.

Note 13 Kontanter mm

	Mor		Konsern	
	2008	2007	2008	2007
Ubenyttet del av kassekreditt	28 862	2 500	127 945	109 241

Av morselskapets bankinnskudd er bundne midler på skattetrekkkonto 0,330 mill kr.

Note 14 Usikre forpliktelser

Et av datterselskapene i konsern har mottatt et reklamasjonskrav begrenset oppad til kr. 8,6 mill. Fordi ledelsen i selskapet og konsernet mener det er mindre sannsynlig at motparten vil vinne fram med kravet, og fordi det er betydelig usikkerhet om utmåling av en eventuell erstatning, er det i iht. NRS nr 13 ikke regnskapsført noen forpliktelse som følge av dette.

Revisors beretning



KPMG AS
Storgata 70
Postboks 6262
N-9282 Tromsø

Telephone +47 04063
Fax +47 77 64 30 10
Internet www.kpmg.no
Enterprise 935 174 827MVA

Til generalforsamlingen i Nergård AS.

REVISJONSBERETNING FOR 2008

Ledelsens ansvar og revisors oppgave

Vi har revidert årsregnskapet for Nergård AS for regnskapsåret 2008, som viser et tap på kr 6 527 000 for morselskapet og et tap på kr 6 657 000 for konsernet. Vi har også revidert opplysningene i årsberetningen om årsregnskapet, forutsetningen om fortsatt drift og forslaget til dekning av tapet. Årsregnskapet består av selskapsregnskap og konsernregnskap. Selskapsregnskapet består av resultatregnskap, balanse, kontantstrømoppstilling og noteopplysninger. Konsernregnskapet består av resultatregnskap, balanse, kontantstrømoppstilling og noteopplysninger. Regnskapslovens regler og god regnskapsskikk i Norge er anvendt ved utarbeidelsen av regnskapet. Årsregnskapet og årsberetningen er avgitt av selskapets styre og daglig leder. Vår oppgave er å uttale oss om årsregnskapet og øvrige forhold i henhold til revisorlovens krav.

Grunnlag for vår uttalelse

Vi har utført revisjonen i samsvar med lov, forskrift og god revisjonsskikk i Norge, herunder revisjonsstandarder vedtatt av Den norske Revisorforening. Revisjonsstandardene krever at vi planlegger og utfører revisjonen for å oppnå betryggende sikkerhet for at årsregnskapet ikke inneholder vesentlig feilinformasjon. Revisjon omfatter kontroll av utvalgte deler av materialet som underbygger informasjonen i årsregnskapet, vurdering av de benyttede regnskapsprinsipper og vesentlige regnskapsestimater, samt vurdering av innholdet i og presentasjonen av årsregnskapet. I den grad det følger av god revisjonsskikk, omfatter revisjon også en gjennomgåelse av selskapets formuesforvaltning og regnskaps- og intern kontrollsystemer. Vi mener at vår revisjon gir et forsvarlig grunnlag for vår uttalelse.

Uttalelse

Vi mener at

- årsregnskapet er avgitt i samsvar med lov og forskrifter og gir et rettviseende bilde av selskapets og konsernets finansielle stilling 31. desember 2008 og av resultatet og kontantstrømmene i regnskapsåret i overensstemmelse med regnskapslovens regler og god regnskapsskikk i Norge
- ledelsen har oppfylt sin plikt til å sørge for ordentlig og oversiktlig registrering og dokumentasjon av regnskapsopplysninger
- opplysningene i årsberetningen om årsregnskapet, forutsetningen om fortsatt drift og forslaget til dekning av tapet er konsistente med årsregnskapet og er i samsvar med lov og forskrifter.

Tromsø, 25. mai 2009
KPMG AS


Sigbjørn Richardsen
Statsautorisert revisor

Offiserer

Oslo	Wageningen	Sandness
Bergen	Kristiansund	Sandnessen
Ålesund	Larvik	Skarvheim
Arctic	Lindemann	Stra
Bergen	Mo i Rana	Tromsø
Oslo	Mo i Rana	Tromsø
Oslo	Narvik	Tromsø
Oslo	Oslo	Ålesund

KPMG AS is a member firm of the KPMG network of independent member firms affiliated with KPMG International, a Swiss entity.

Stattdokumentasjon: medlemmer av Den norske Revisorforening



Strandgata 9 · Postboks 613, 9256 Tromsø · Tlf.: +47 77 66 75 30 · Faks.: +47 77 66 75 31